



**BOSCH**

Loodud kestma

## Hinnakiri 2024

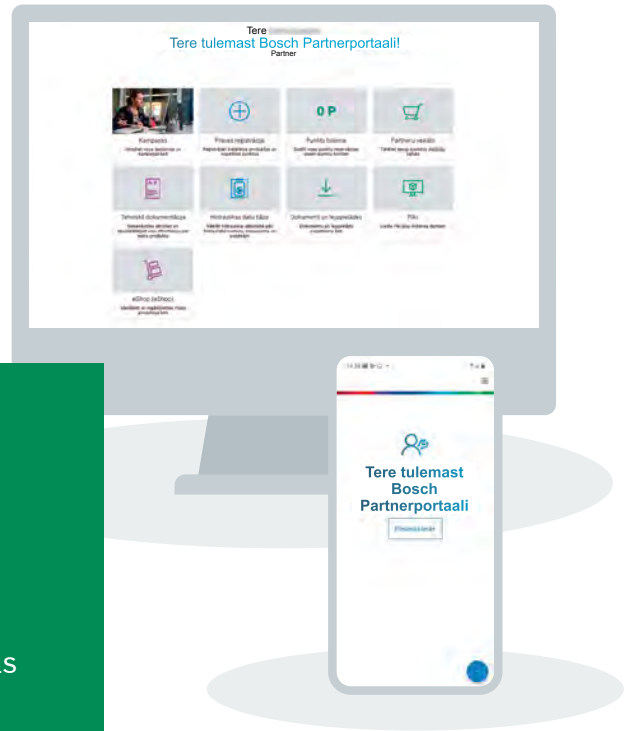
Alates 01.04.2024

Kütte, jahutuse ja  
tarbevee soojendamise  
tehnika

# Lojaalsusprogramm soojustehnika spetsialistidele

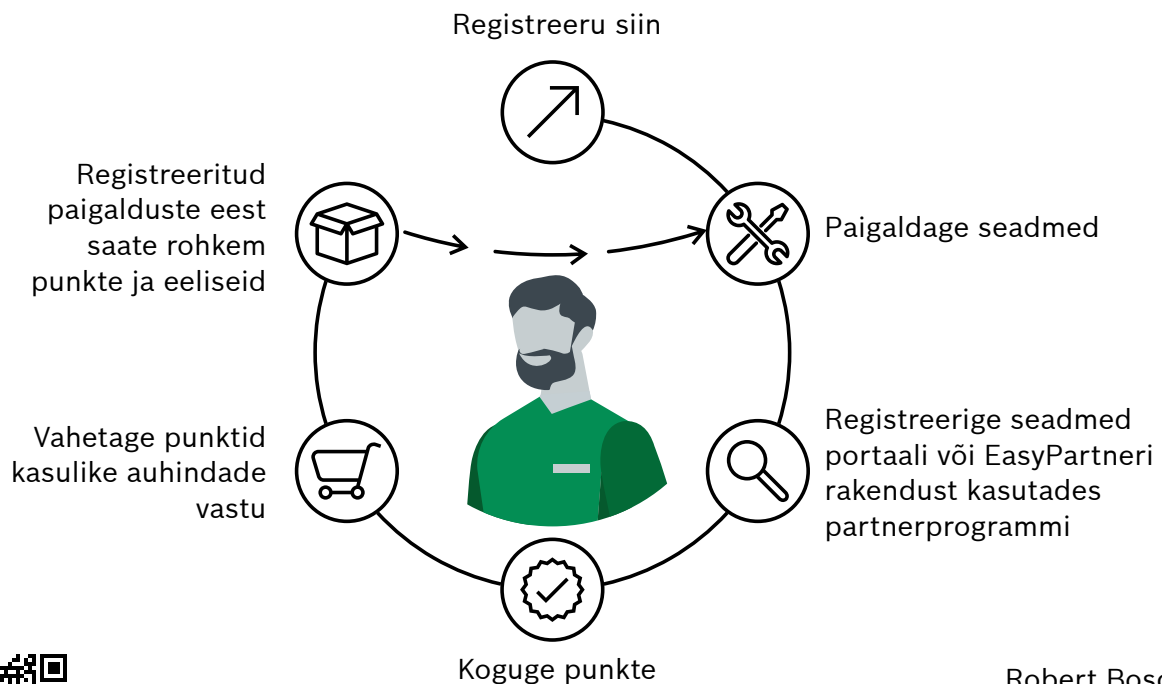
## Partnerite Portaali

[bosch-ee-home.thernovo.com/home](http://bosch-ee-home.thernovo.com/home)














### Eelised lühidalt

- Lihtne registreerimine
- Mugav punktide kogumine ja jälgimine
- Lai valik auhindu
- Jooksev info uudiste ja eripakkumiste kohta ühes kohas
- Toote registreerimine otse paigalduskohas tänu rakendusele EasyPartner



Lisateavet ja registreerida

Robert Bosch OÜ  
Kesk tee 10, Jüri alevik,  
Rae vald, Harjumaa  
75301, Estonia  
Tel.: +372 654 9565  
[www.boschsoojustehnika.ee](http://www.boschsoojustehnika.ee)

			<b>Lk.</b>
<b>1.</b>	 <b>Konventsionaaltüüpi gaasiküttekadlad</b>	Gaz Star 4000 W	<b>3</b>
<b>2.</b>	 <b>Kondensatsioonitüüpi gaasiküttekadlad</b>	Condens 2300i W Condens 7700i W Condens 9800i W Condens 9700i W Condens 5300i WT Condens 5300i WM Condens 7000 WP	<b>7</b>
<b>3.</b>	 <b>Suitsugaaside väljajuhtimine</b>		<b>37</b>
<b>4.</b>	 <b>Soojuspumbad</b>	Compress 6000 LW Compress 7000 LW Compress 7800i LW Compress 3400i AWS Compress 5800i AW Compress 7000i AW	<b>73</b>
<b>5.</b>	 <b>Paigaldustarvikute sortiment</b>		<b>99</b>
<b>6.</b>	 <b>Temperatuuriregulaatorid</b>	Regulaatorid Moodulid EasyControl	<b>109</b>
<b>7.</b>	 <b>Kuumaveeboilerid</b>	W... WSTB... WD... WST...	<b>117</b>
<b>8.</b>	 <b>Elektrilised veesoojendid</b>	Tronic 2000T Tronic 6000T	<b>137</b>
<b>9.</b>	 <b>Gaasiveesoojendid</b>	Hydro 4300	<b>141</b>
<b>10.</b>	 <b>Kliimaseadmed</b>	Climate 3000i Climate 4000i Climate 6000i Climate Class 6100i Climate Class 8100i Climate 5000 M	<b>143</b>
<b>11.</b>	 <b>Päikeseküttesüsteemid</b>	Solar 5000 TF	<b>155</b>

Gaasikütteseadmed	
G	Gaas
C	Kondensatsioonitüüpi küttesead
S	Konventsionaalset tüüpi küttesead
2000-9000	Seadme seeria
i	IP valmidus
W	Seinale kinnitav
14...100	Kütteseadme võimsus
C	Integreeritud soojusvaheti tarbevee soojendamiseks
E, P	Kaudse küttega kuumavee boileri ühendus
B	Must versioon. Ei ole näidatud – valge versioon

Kuumavee boilerid	
WSTB/WST	Kuumavee boiler
WD	Kuumavee boiler seinale kinnitava kütteseadme jaoks
W	Kuumavee boiler
120...1000	Maht liitrites (nominaalmaht)
-2,-3,-4,-5	Seeria tähis

Temperatuuriregulaatorid	
C	Regulaator
R	Ruumitemperatuuriga juhitud regulaator
T	Puuetundlik
W	Välitemperatuuriga juhitud regulaator
MC	Kaskaadmoodul
MB LAN	Sidemoodul
MM	Juhtmoodul küttekontuurile
MS	Päikeseküttemoodul
RF	Juhtmevaba ühendus

Muu	
AGS3	Pumbaplokk päikeseküttesüsteemile
AV	Sulgeventiil
HW	Hüdrauliline eraldaja
KFE	Täitmis- ja tühjendamiskraan
KP	Katlakontuuri pump
KW	Külma vee ühendus
MAG	Membraantüüpi paisupaak
PC1 (HP)	Küttekontuuri pump
PW (ZP)	Ringluspump
RE	Läbivoolumootur
RV	Tagasilöögiklapp
SAG	Päikesekütte paisupaak
SLP	Termos boileri soojendamise pump
SP	Päikesekütte kontuuri pump
SR	Basseini temperatuuri regulaator
SV	Kaitseklapp
T0-T1 (VF)	Temperatuuriandur
T1 (AF)	Välitemperatuuri andur
TB1	Temperatuuripiiraja
TDS 10	Päikesekütte kontuuri regulaator
TS1-TS5	Temperatuuriandur
TW1 (SF)	Kuumavee boileri temperatuuriandur (NTC)
TWM	Termostaatsegisti
VC1 (M1, 2)	Kolmesuunaline segisti
WW	Sooja vee ühendus

Temperatuuride tähistus	
$t_v$	Pealevoolu temperatuur (kütteveel)
$t_z$	Võetava sooja tarbevee temperatuur (tarbitav vee väljavoolu kohas)
$t_k$	Külma vee temperatuur
$t_{sp}$	Sooja tarbevee temperatuur boileris
$N_L$	Võimsustegur (määrab sooja tarbeveega varustatavate korterite arvu, eeldades, et korteris elab 3,5 inimest, on üks vann ja kaks valamut)

Lojaalusprogramm soojustehnika spetsialistidele

## Partnerite Portaali

[bosch-ee-home.thernov.com/home](https://bosch-ee-home.thernov.com/home)



Lisateavet ja registreerida

Hinnakiri jõustub 01.04.2024 ja kehtib kuni järgmise hinnakirja avaldamise või muu teateni hindade muutmise kohta. Kataloogis sisalduvad hinnad on mittesiduva ja soovitusliku iseloomuga. Me jätame endale kõik õigused hindade, tehniliste kirjelduste ja andmete muutmiseks. Joonised on illustratiivsed ja neil võib olla kujutatud maksimaalset varustust, sh tarvikuid, mis tarnitakse lisatasu eest.



1.



**Gaz Star 4000 W**

Tähis	Lk
Gaz Star 4000 W	4



## Gaz Star 4000 W

1.



Gaasiküttekatel keskkütteks ja tarbevee soojendamiseks läbivoolurežiimis

- ▶ Avatud põlemiskambriga katel
- ▶ Madal NO<sub>x</sub>-heitmete tase
- ▶ Juht- ja vigade diagnostika moodul Bosch Heatronic 3
- ▶ Integreeritud A-klassi pump ja 8 l paisupaak
- ▶ Välise küttepumba ühendamise võimalus
- ▶ Ümberseadistatav kütmiseks vedelgaasiga, kasutades ümberseadistamise komplekti
- ▶ Paigaldusplaat (nr 492), GS-torud ja väline sifoon (nr 432) tuleb tellida eraldi



Tüüp		Tellimisnr	Hind (EUR)	Hind koos KM-ga (EUR)
GS4000W 24 C		7 736 901 695	1297,30	1582,71

## Tehnilised andmed

		GS4000W 24 C	
Maksimaalne soojusvõimsus kütmiseks	kW	24	
Minimaalne soojusvõimsus kütmiseks	kW	10,9	
Gaasitarve nominaalsel koormusel	Maagaas H m <sup>3</sup> /h	2,83	
Maksimaalne soojusvõimsus tarbevee soojendamiseks	kW	24	
Sooja tarbevee tootlus vastavalt standardile EN 15502 (ΔT = 30 K)	l/min	11,4	
Maksimaalne pealevoolu temperatuur	°C	88	
Gaasiühendus	R	¾"	
Peale/tagasivoolu ühendus	R	¾"	
Külma/sooja tarbevee ühendus	R	½"	
Suitsugaasitoru ühendus	mm Ø	130	
Suitsugaaside temperatuur max/min nominaalsel koormusel	°C	148/84	
Keskütte hooajaline energiatõhusus	%	77	
Elektritarve ooterežiimis	W	7	
Müratase	db(A)	44	
Mõõtmed: kõrgus × laius × sügavus	mm	850×440×360	
Mass (ilma pakendita)	kg	41	



## Gaz Star 4000 W paigaldustarvikud

Joonis	Kirjeldus	tüüp	Tellimisnr	Hind (EUR)	Hind koos KM-ga (EUR)
	Maagaasilt vedelgaasile ümberseadistamise komplekt	GS4000W 24	8 737 601 641	35,67	43,52
	Paigaldusplaat (ilma S-torudeta) ▶ Gaas R 3/4" ▶ Peale/tagasivool R 3/4" ▶ Külmu/soe vesi R 1/2"	Nr 492	7 719 000 894	60,98	74,40
	Torud katla ühendamiseks paigaldusplaadile nr 492	GS-torud	7 716 050 174	38,86	47,41
	Sifooniga ülevoolulehter, ühendus R1	Nr 432	7 719 000 763	11,22	13,69
	Külmumisvastane vedelik ▶ Fernox Alphi-11	5 l	57 971	212,33	259,04
		25 l	57 885	792,24	966,53
	Sooja tarbevee ringvoolu ühendus	Nr 1173	7 719 003 053	46,42	56,63

1.

## Temperatuuriregulaatorid

Tüüp	Lühikirjeldus	Tellimisnr	Hind (EUR)	Hind koos KM-ga (EUR)
CR100	Ruumitemperatuuriga juhitud regulaator	7 738 111 098	153,19	186,89
CW100	Välitemperatuuriga juhitud regulaator	7 738 111 102	164,84	201,10
CW400	Välitemperatuuriga juhitud regulaator	7 738 111 082	250,17	305,21
CT200	Kaugjuhtimisega regulaator, valge	7 736 701 341	332,50	405,65
MM100	Juhtmoodul küttekontuurile	7 738 110 139	263,85	321,90

**1.**





**Condens 2300i W**



**Condens 7700i W**



**Condens 9800i W**

2.

Tähis	Lk
Condens 2300i W	8
Condens 7700i W	10
Condens 9800i W	12
Condens 9700i W	14
Condens 5300i WT	16
Condens 5300i WM	18
Condens 7000 WP	20
Tarvikud	24
Kondensaadi ärajuhtimine	25
Süsteemi inhibiitorid	25
Hüdraulika põhimõtteskeemid	26

**Condens 2300i W**

Kondensatsioonitüüpi gaasiküttekatel keskkütteks ja tarbevee soojendamiseks kuumavee boileris (...P) või keskkütteks ja tarbevee soojendamiseks läbivoolurežiimis (...C).

- ▶ Modulatsioonivahemik 1:10
- ▶ 2" LCD-ekraaniga juhtmoodul UI300
- ▶ Integreeritud A-klassi pump, 6 l paisupaak ja vastavalt välitemperatuurile juhtimise funktsioon
- ▶ Alumiiniumi ja räni sulamist soojusvaheti
- ▶ Ümberseadistatav kütmiseks vedelgaasiga, kasutades ümberseadistamise komplekti
- ▶ Toetab mooduleid Control-Key ja Connect-Key
- ▶ Paigaldusplaat (nr 492), S-torud paigaldusplaadi jaoks ja väline sifoon (nr 432) tuleb tellida eraldi



2.

Tüüp		Värvus	Tellimisnr	Hind (EUR)	Hind koos KM-ga (EUR)
GC2300iW 15P		valge	7 736 901 536	1361,81	1661,41
GC2300iW 24P		valge	7 736 901 537	1543,57	1883,16
GC2300iW 15/25C		valge	7 736 901 535	1538,58	1877,07
GC2300iW 24/25C		valge	7 736 901 534	1570,94	1916,55

**Tehnilised andmed**

		GC2300iW			
		15P	24P	15/25C	24/25C
Maksimaalne soojusvõimsus kütmiseks (50/30 °C)	kW	16,2	25,0	16,1	25,0
Maksimaalne soojusvõimsus kütmiseks (80/60 °C)	kW	15,0	24,0	15,0	24,0
Minimaalne soojusvõimsus kütmiseks (50/30 °C)	kW	2,3	3,0	3,4	3,4
Minimaalne soojusvõimsus kütmiseks (80/60 °C)	kW	1,9	3,1	3,0	3,0
Maksimaalne soojusvõimsus tarbevee soojendamiseks	kW	15,0	24,0	25,0	25,0
Gaasitarve nominaalsel koormusel	Maagaas H	m <sup>3</sup> /h	1,56	2,54	2,62
	Vedelgaas	kg/h	1,35	2,08	2,24
Sooja tarbevee tootlus vastavalt standardile EN 13203 (ΔT = 30 K)	l/min	-	-	12,2	12,2
Maksimaalne pealevoolu temperatuur	°C	82			
Gaasiühendus	R	¾"			
Peale/tagasivoolu ühendus	R	¾"			
Külma/sooja tarbevee ühendus	R	½"			
Suitsugaasitoru ühendus	mm Ø	80/125			
Paisupaak (kogumaht)	l	6			
Keskkütte hooajaline energiatõhusus	%	93	94	93	94
Elektritarve ooterežiimis	W	2,7			
Müratase	db(A)	43	44	39	44
Mõõtmed: kõrgus × laius × sügavus	mm	713 x 400 x 300			
Mass (ilma pakendita)	kg	36			



## Condens 2300i W paigaldustarvikud

Joonis	Kirjeldus	tüüp	Tellimisnr	Hind (EUR)	Hind koos KM-ga (EUR)
	Maagaasilt vedelgaasile ümberseadistamise komplektid				
		GC2300iW 15P	7 736 901 811	29,14	35,55
		GC2300iW 24P	7 736 901 813	29,14	35,55
		GC2300iW 15/25C	7 736 902 565	29,14	35,55
	Paigaldusplaat (ilma S-torudeta)				
	<ul style="list-style-type: none"> <li>▶ Gaas R ¼"</li> <li>▶ Peale/tagasivool R ¾"</li> <li>▶ Külms/soe vesi R ½"</li> </ul>	Nr 492	7 719 000 894	60,98	74,40
	S-torud GC katla ühendamiseks paigaldusplaadile nr 492				
		S-torud GC	7 736 901 403	45,09	55,01
	Painduvad torud				
	<ul style="list-style-type: none"> <li>▶ Komplekt 2 x 1,5 m</li> <li>▶ Pikendus kondensaadisifoonile ja kaitseklapile</li> </ul>	Painduvad torud	7 736 901 191	7,39	9,02
	Connect-Key				
	<ul style="list-style-type: none"> <li>▶ Interneti sidemoodul</li> <li>▶ Rakenduse Bosch HomeCom Easy</li> <li>▶ Integreeritud juhtmevabaks Wi-Fi</li> <li>▶ Juhtsüsteem regulaatoriga CW400</li> </ul>	K30RF	7 736 603 499	300,68	366,83

2.

## Temperatuuriregulaatorid

Tüüp	Lühikirjeldus	Tellimisnr	Hind (EUR)	Hind koos KM-ga (EUR)
CR100	Ruumitemperatuuriga juhitud regulaator	7 738 111 098	153,19	186,89
CW100	Välitemperatuuriga juhitud regulaator	7 738 111 102	164,84	201,10
CW400	Välitemperatuuriga juhitud regulaator	7 738 111 082	250,17	305,21
CT200	Kaugjuhtimisega regulaator, valge	7 736 701 341	332,50	405,65
MM100	Juhtmoodul küttekontuurile	7 738 110 139	263,85	321,90



## Condens 7700i W

2.



Kondensatsioonitüüpi gaasiküttekatel keskkütteks ja tarbevee soojendamiseks kuumavee boileris (...P) või keskkütteks ja tarbevee soojendamiseks läbivoolurežiimis (...C).

- ▶ Kaasaegne disain
- ▶ Modulatsioonivahemik 1:10
- ▶ Värvilise 2,4" TFT-ekraaniga juhtmoodul UI700
- ▶ Sisesehitatud A-klassi pump
- ▶ Sisesehitatud 12 l paisupaak (15–24 kW)
- ▶ Alumiiniumi ja räni sulamist soojusvaheti
- ▶ Välise küttepumba või sooja tarbevee ringluspumba juhtimise võimalus (ainult ...P)
- ▶ Ümberseadistatav kütmiseks vedelgaasiga, kasutades ümberseadistamise komplekti
- ▶ Toetab mooduleid Control-Key ja Connect-Key
- ▶ Paigaldusplaat nr 492 tuleb tellida eraldi
- ▶ Täitmine mudelitel ...C lisavarustusena



Tüüp		Värvus	Tellimisnr	Hind (EUR)	Hind koos KM-ga (EUR)
GC7700iW 15P		valge	7 736 902 882	1707,83	2083,55
GC7700iW 24P		valge	7 736 902 883	1750,00	2135,00
GC7700iW 20/25C	 	valge	7 736 902 884	1827,90	2230,04
GC7700iW 24/28C	 	valge	7 736 902 885	1916,67	2338,34
GC7700iW 35P		valge	7 736 902 886	2250,00	2745,00
GC7700iW 42P		valge	7 736 902 887	2600,00	3172,00

Saadaval alates 06.2024.

## Tehnilised andmed

		GC7700i W						
		15P	24P	20/25 C	24/28 C	35 P	42 P	
Maksimaalne soojusvõimsus kütmiseks (50/30 °C)	kW	16,1	25,0	20,8	25,0	35,0	44,4	
Maksimaalne soojusvõimsus kütmiseks (80/60 °C)	kW	14,9	24,0	19,5	24,0	33,6	42,6	
Minimaalne soojusvõimsus kütmiseks (50/30 °C)	kW	2,0	3,4	3,4	3,4	5,5	6,8	
Minimaalne soojusvõimsus kütmiseks (80/60 °C)	kW	1,9	3,0	3,0	3,0	5,0	6,2	
Maksimaalne soojusvõimsus tarbevee soojendamiseks	kW	15,0	25,0	25,0	30,5	34,4	43,5	
Gaasitarve nominaalsel koormusel	Maagaas H	m <sup>3</sup> /h	2,62	2,62	2,62	2,62	3,51	4,56
	Vedelgaas (propaan/butaan)	kg/h	1,89	1,89	1,89	1,89	1,36	1,76
Sooja tarbevee tootlus vastavalt standardile EN 13203 (ΔT = 30 K)	l/min	-	-	12	14	-	-	
Maksimaalne pealevoolu temperatuur	°C	82						
Gaasiühendus	R	1"						
Peale/tagasivoolu ühendus	R	¾"						
Külma/sooja tarbevee ühendus	R	½"						
Suitsugaasitoru ühendus	mm Ø	80/125						
Paisupaak (kogumaht)	l	12	12	12	12	-	-	
Elektritarve ooterežiimis	W	<3						
Müratase	db(A)	45	45	42	45	51	52	
Mõõtmed: kõrgus × laius × sügavus	mm	780 X 440 X 365						
Mass (ilma pakendita)	kg	42	42	42	42	52	52	



## Condens 7700i W paigaldustarvikud

Joonis	Kirjeldus	tüüp	Tellimisnr	Hind (EUR)	Hind koos KM-ga (EUR)
	Maagaasilt vedelgaasile ümberseadistamise komplektid				
		GC7700iW 15P	7 736 902 719	85,50	104,31
		GC7700iW 24P	7 736 902 720	85,50	104,31
		GC7700iW 20/25C	7 736 902 730	85,50	104,31
		GC7700iW 24/28C	7 736 902 718	85,50	104,31
		GC7700iW 35P	7 736 902 819	29,14	35,55
	GC7700iW 42P	7 736 902 797	29,14	35,55	
	Paigaldusplaat				
	<ul style="list-style-type: none"> <li>▶ Gaas R 3/4"</li> <li>▶ Peale/tagasivool R 3/4"</li> <li>▶ Külmu/soe vesi R 1/2"</li> </ul>	Nr 492	7 719 000 894	60,98	74,40
	Paisupaagi komplekt 35–42 kW				
		Paisupaak, 12 l	7 736 902 336	114,89	140,17
	Connect-Key				
	<ul style="list-style-type: none"> <li>▶ Interneti sidemoodul</li> <li>▶ Rakenduse Bosch HomeCom Easy</li> <li>▶ Integreeritud juhtmevabaks Wi-Fi</li> <li>▶ Juhtsüsteem regulaatoriga CW400</li> </ul>	K30RF	7 736 603 499	300,68	366,83
	Manuaalne täitmiskraan				
			7 736 902 959	pal. küs.	pal. küs.

2.

## Temperatuuriregulaatorid

Tüüp	Lühikirjeldus	Tellimisnr	Hind (EUR)	Hind koos KM-ga (EUR)
CR100	Ruumitemperatuuriga juhitud regulaator	7 738 111 098	153,19	186,89
CW100	Välitemperatuuriga juhitud regulaator	7 738 111 102	164,84	201,10
CW400	Välitemperatuuriga juhitud regulaator	7 738 111 082	250,17	305,21
CT200	Kaugjuhtimisega regulaator, valge	7 736 701 341	332,50	405,65
CT200	Kaugjuhtimisega regulaator, must	7 736 701 392	332,50	405,65
MM100	Juhtmoodul küttekontuurile	7 738 110 139	263,85	321,90
MS100	Päikeseküttemoodul	7 738 110 123	281,01	342,83
MS200	Päikeseküttemoodul	7 738 110 125	410,47	500,77
MC400	Kaskaadmoodul	7 738 111 003	489,64	597,36

**Condens 9800i W**

2.



Kondensatsioonitüüpi gaasiküttekatel keskkütteks ja tarbevee soojendamiseks kuumavee boileris

- ▶ Kaasaegne disain
- ▶ Modulatsioonivahemik 1:10
- ▶ Värvilise puutetundliku 5" TFT-ekraaniga juhtmoodul UI800, asendab süsteemi regulaatorit CW400
- ▶ Sobib hübriidsüsteemiga lahendustele
- ▶ Sisseehitatud A-klassi pump
- ▶ Integreeritud paisupaak, 12 l
- ▶ Välistemperatuuriga juhitud regulaator koos välisanduriga
- ▶ Alumiiniumi ja räni sulamist soojusvaheti
- ▶ Välise küttepumba juhtimise võimalus
- ▶ Toetab moodulit Connect-Key
- ▶ Ümberseadistatav kütmiseks vedelgaasiga, kasutades ümberseadistamise komplekti
- ▶ Paigaldusplaat nr 492 tuleb tellida eraldi



Tüüp		Värvus	Tellimisnr	Hind (EUR)	Hind koos KM-ga (EUR)
GC9800iW 20P		valge	7 736 702 498	3134,97	3824,66
GC9800iW 30P		valge	7 736 702 499	3357,43	4096,06

**Tehnilised andmed**

			GC9800i W 20P	GC9800i W 30P
Maksimaalne soojusvõimsus kütmiseks (50/30 °C)		kW	20,4	31,3
Maksimaalne soojusvõimsus kütmiseks (80/60 °C)		kW	18,9	29,6
Minimaalne nominaalne soojuskoormus		kW	2,7	3,0
Maksimaalne soojusvõimsus tarbevee soojendamiseks		kW	24,1	30,2
Gaasitarve nominaalsel koormusel	Maagaas H	m <sup>3</sup> /h	2,6	3,2
	Vedelgaas	kg/h	1,9	2,3
Maksimaalne pealevoolu temperatuur		°C	82	
Gaasiühendus		R	1"	
Peale/tagasivoolu ühendus		R	¾"	
Külma/sooja tarbevee ühendus		R	½"	
Suitsugaasitoru ühendus		mm Ø	80/125	
Paisupaak (kogumaht)		l	12	
Keskütte hooajaline energiatõhusus		%	94%	
Elektritarve ooterežiimis		W	<3	
Müratase		db(A)	≤45	≤50
Mõõtmed: kõrgus × laius × sügavus		mm	780 x 440 x 365	
Mass (ilma pakendita)		kg	49	



## Condens 9800i W paigaldustarvikud

Joonis	Kirjeldus	tüüp	Tellimisnr	Hind (EUR)	Hind koos KM-ga (EUR)
	Maagaasilt vedelgaasile ümberseadistamise komplektid	GC9800iW 20P	8 738 905 743	29,14	35,55
		GC9800iW 30P	8 738 905 744	29,14	35,55
		Nr 492	7 719 000 894	60,98	74,40
	Connect-Key ▶ Interneti sidemoodul ▶ Rakenduse Bosch HomeCom Easy ▶ Integreeritud juhtmevabaks Wi-Fi	K30RF	7 736 603 499	300,68	366,83
		Ruumitemperatuuriga juhitud regulaator ▶ Süsteemi regulaatori UI800 kaugjuhtimine ▶ Ühe küttekontuuri juhtimiseks ▶ Juhtmega ühendatav	CR11	7 738 112 963	70,00
	Ruumitemperatuuriga juhitud juhtmevaba regulaator ▶ Süsteemis üks CR20 RF (otsene küttekontuur) ▶ Süsteemis ainult üks regulaator RF, ühendamine K30RF abil ▶ Töötab kahe 1,5 V AAA-patareiga ▶ Ainult GC9800iW-ga	CR20RF	7 738 112 943	129,53	158,03
		Värvilise puutetundliku ekraaniga ruumitemperatuuriga juhitud regulaator ▶ Süsteemi regulaatori UI800 kaugjuhtimine ▶ Kahe küttekontuuri ja tarbevee soojendamise juhtimiseks ▶ Juhtmega ühendatav ▶ Ainult GC9800iW-ga	RT800	7 738 112 984	197,92
	Juhtmevaba radiaatoritermostaat ▶ Maksimaalselt 16 termostaati ja üks küttekontuur ▶ Ühendamine K30RF abil ▶ Süsteemis ilma CR20RF-ita	Smart Radiator	7 736 701 574	88,67	108,18

2.

## Temperatuuriregulaatorid

Tüüp	Lühikirjeldus	Tellimisnr	Hind (EUR)	Hind koos KM-ga (EUR)
CR11	Ruumitemperatuuriga juhitud regulaator	7 738 112 963	70,00	85,40
CR20 RF	Ruumitemperatuuriga juhitud juhtmevaba regulaator	7 738 112 943	129,53	158,03
RT800	Ruumitemperatuuriga juhitud regulaator	7 738 112 984	197,92	241,46
MM100	Juhtmoodul küttekontuurile	7 738 110 139	263,85	321,90
MS100	Päikeseküttemoodul	7 738 110 123	281,01	342,83
MS200	Päikeseküttemoodul	7 738 110 125	410,47	500,77
Smart Radiator	Termostaat, horisontaalne	7 736 701 574	88,67	108,18

**Condens 9700i W**

2.



Kondensatsioonitüüpi gaasiküttekatal keskütteks ja tarbevee soojendamiseks kuumavee boileris

- ▶ Kaasaegne disain
- ▶ Modulatsioonivahemik 1:10
- ▶ Värvilise 2,4" TFT-ekraaniga juhtmoodul UI700
- ▶ Sisseehitatud A-klassi pump
- ▶ Alumiiniumi ja räni sulamist soojusvaheti
- ▶ Välise küttepumba juhtimise võimalus
- ▶ Ümberseadistatav kütmiseks vedelgaasiga, kasutades ümberseadistamise komplekti
- ▶ Toetab moduleid Control-Key ja Connect-Key
- ▶ Paigaldusplaat nr 759 tuleb tellida eraldi



Tüüp		Värvus	Tellimisnr	Hind (EUR)	Hind koos KM-ga (EUR)
GC9700iW 40H		valge	7 736 702 500	3187,57	3888,84
GC9700iW 50H		valge	7 736 702 501	3542,74	4322,14

**Tehnilised andmed**

			GC9700i W 40H	GC9700i W 50H
Maksimaalne soojusvõimsus kütmiseks (50/30 °C)		kW	41,8	49,8
Maksimaalne soojusvõimsus kütmiseks (80/60 °C)		kW	39,8	47,8
Minimaalne nominaalne soojuskoormus		kW	5,1	6,3
Maksimaalne soojusvõimsus tarbevee soojendamiseks		kW	40,8	48,9
Gaasitarve nominaalsel koormusel	Maagaas H	m <sup>3</sup> /h	4,3	5,2
	Vedelgaas	kg/h	3,2	3,8
Maksimaalne pealevoolu temperatuur		°C	82	
Gaasiühendus		R	1"	
Peale/tagasivoolu ühendus		R	1"	
Külma/sooja tarbevee ühendus		R	-	
Suitsugaasitoru ühendus		mm Ø	80/125	
Paisupaak (kogumaht)		l	-	
Keskütte hooajaline energiatõhusus		%	94%	
Elektritarve ooterežiimis		W	<3	
Müratase		db(A)	≤54	≤55
Mõõtmed: kõrgus × laius × sügavus		mm	780 x 440 x 365	
Mass (ilma pakendita)		kg	43	46





## Condens 9700i W paigaldustarvikud

Joonis	Kirjeldus	tüüp	Tellimisnr	Hind (EUR)	Hind koos KM-ga (EUR)
	Maagaasilt vedelgaasile ümberseadistamise komplektid	GC9700iW 40H	8 738 905 749	29,14	35,55
		GC9700iW 50H	8 738 905 750	29,14	35,55
	Paigaldusplaat 40 ja 50 kW seadmetele ▶ Gaas R 3/4" ▶ Peale/tagasivool R 1"	Nr 759	7 719 001 771	116,76	142,45
	Kolmesuunaline ventiil	1"	7 736 702 245	166,67	203,34
	Kolmesuunalise ventiili täiturmehhanism ▶ 3WV 230V		7 736 702 246	103,33	126,06
	Connect-Key ▶ Interneti sidemoodul ▶ Rakenduse Bosch HomeCom Easy ▶ Integreeritud juhtmevabaks Wi-Fi ▶ Juhtsüsteem regulaatoriga CW400	K30RF	7 736 603 499	300,68	366,83

2.

## Temperatuuriregulaatorid

Tüüp	Lühikirjeldus	Tellimisnr	Hind (EUR)	Hind koos KM-ga (EUR)
CR100	Ruumitemperatuuriga juhitud regulaator	7 738 111 098	153,19	186,89
CW100	Välitemperatuuriga juhitud regulaator	7 738 111 102	164,84	201,10
CW400	Välitemperatuuriga juhitud regulaator	7 738 111 082	250,17	305,21
CT200	Kaugjuhtimisega regulaator, valge	7 736 701 341	332,50	405,65
MM100	Juhtmoodul küttekontuurile	7 738 110 139	263,85	321,90
MS100	Päikeseküttemoodul	7 738 110 123	281,01	342,83
MS200	Päikeseküttemoodul	7 738 110 125	410,47	500,77
MC400	Kaskaadmoodul	7 738 111 003	489,64	597,36

**Condens 5300i WT**

2.



Integreeritud kuumaveeboileriga kondensatsioonitüüpi gaasikütteseade keskkütteks ja tarbevee soojendamiseks

- ▶ Modulatsioonivahemik 1:10
- ▶ 2" LCD-ekraaniga juhtmoodul UI300
- ▶ Integreeritud A-klassi pump, paisupaak 12 l küttekontuuri ja 2 l vee jaoks
- ▶ Alumiiniumi ja räni sulamist soojusvaheti
- ▶ Tarbevee soojendamine: küttespiraaliga 48 l roostevabast terasest boiler
- ▶ Sooja tarbevee ringvoolu ühendamise võimalus
- ▶ Ümberseadistatav kütmiseks vedelgaasiga, kasutades ümberseadistamise komplekti
- ▶ Toetab moduleid Control-Key ja Connect-Key
- ▶ Lisapaigaldustarvikud tuleb tellida eraldi



Tüüp		Värvus	Tellimisnr	Hind (EUR)	Hind koos KM-ga (EUR)
GC5300iWT 24/48		valge	7 716 701 583	2602,05	3174,50

**Tehnilised andmed**

		Condens 5300i WT	
		24/48	
Maksimaalne soojusvõimsus kütmiseks (50/30 °C)	kW	23,5	
Maksimaalne soojusvõimsus kütmiseks (80/60 °C)	kW	22	
Minimaalne soojusvõimsus kütmiseks (50/30 °C)	kW	3,4	
Minimaalne soojusvõimsus kütmiseks (80/60 °C)	kW	3	
Maksimaalne soojusvõimsus tarbevee soojendamiseks	kW	30,7	
Gaasitarve nominaalsel koormusel	Maagaas H	m <sup>3</sup> /h	3,25
	Vedelgaas	kg/h	2,38
Boileri maht (sooja tarbevee jaoks)	l	48	
Sooja tarbevee tootlus vastavalt standardile EN 13203-1	l/min	16,8	
Suitsugaasitoru ühendus	mm Ø	80/125	
Paisupaagi maht	l	12	
Keskkütte hooajaline energiatõhusus	%	94	
Elektritarve ooterežiimis	W	2,2	
Müratase	db(A)	46	
Mõõtmed: kõrgus × laius × sügavus	mm	900x600x508	
Mass	kg	72	



## Condens 5300i WT paigaldustarvikud

Joonis	Kirjeldus	tüüp	Tellimisnr	Hind (EUR)	Hind koos KM-ga (EUR)
	Maagaasilt vedelgaasile ümberseadistamise komplektid		7 716 780 556	77,03	93,98
	Ühenduskomplekt, ühendused ▶ Minimaalselt vajalik komplekt – paigaldusplaadi mittekasutamisel		7 716 780 443	29,96	36,55
	Paigaldusplaat (ilma S-torudeta) ▶ Gaas R 3/4" ▶ Peale/tagasivool R 3/4" ▶ Külmu/soe vesi R 1/2"	Nr 492	7 719 000 894	60,98	74,40
	S-torud GC katla ühendamiseks paigaldusplaadile nr 492	S-torud 24/48	7 716 780 190	57,36	69,98
	Sooja tarbevee ringvoolu ühendus		7 716 780 456	51,81	63,21
	Connect-Key ▶ Interneti sidemoodul ▶ Rakenduse Bosch HomeCom Easy ▶ Integreeritud juhtmevabaks Wi-Fi ▶ Juhtsüsteem regulaatoriga CW400	K30RF	7 736 603 499	300,68	366,83

2.

## Temperatuuriregulaatorid

Tüüp	Lühikirjeldus	Tellimisnr	Hind (EUR)	Hind koos KM-ga (EUR)
CR100	Ruumitemperatuuriga juhitud regulaator	7 738 111 098	153,19	186,89
CW100	Välitemperatuuriga juhitud regulaator	7 738 111 102	164,84	201,10
CW400	Välitemperatuuriga juhitud regulaator	7 738 111 082	250,17	305,21
CT200	Kaugjuhtimisega regulaator, valge	7 736 701 341	332,50	405,65
MM100	Juhtmoodul küttekontuurile	7 738 110 139	263,85	321,90

**Condens 5300i WM**

Integreeritud kuumaveeboileriga kondensatsioonitüüpi gaasikütteseade keskkütteks ja tarbevee soojendamiseks

- ▶ Modulatsioonivahemik 1:10
- ▶ 2" LCD-ekraaniga juhtmoodul UI300
- ▶ Integreeritud A-klassi pump ja 12 l paisupaak küttekontuuri jaoks
- ▶ Alumiiniumi ja räni sulamist soojusvaheti
- ▶ Tarbevee soojendamine: seadmel ...24/120 küttespiraaliga boiler, seadmel ...24/100S kihtlaadimisega boiler (SLS)
- ▶ Sooja tarbevee ringvoolu ühendamise võimalus
- ▶ Ümberseadistatav kütmiseks vedelgaasiga, kasutades ümberseadistamise komplekti
- ▶ Toetab mooduleid Control-Key ja Connect-Key
- ▶ Lisapalgaldustarvikud tuleb tellida eraldi



2.

Tüüp		Värvus	Tellimisnr	Hind (EUR)	Hind koos KM-ga (EUR)
GC5300iWM 24/120		valge	7 738 101 020	3583,33	4371,66
GC5300iWM 24/100 S		valge	7 738 101 021	3666,67	4473,34

**Tehnilised andmed**

		GC5300iWM	
		24/120	24/100 S
Maksimaalne soojusvõimsus kütmiseks (50/30 °C)	kW	25,3	
Maksimaalne soojusvõimsus kütmiseks (80/60 °C)	kW	23,8	
Minimaalne soojusvõimsus kütmiseks (50/30 °C)	kW	3,4	
Minimaalne soojusvõimsus kütmiseks (80/60 °C)	kW	3,0	
Gaasitarve nominaalsel koormusel	Maagaas H	m <sup>3</sup> /h	3,2
	Vedelgaas	kg/h	2,33
Maksimaalne soojusvõimsus tarbevee soojendamiseks	kW	30,0	
Paisupaagi maht	l	12	
Suitsugaasitoru ühendus	mm Ø	80/125	
Keskkütte hooajaline energiatõhusus	%	94	
Boileri maht (sooja tarbevee jaoks)	l	110,8	100,8
Sooja tarbevee tootlus vastavalt standardile EN 13203-1	l/min	22,2	22,9
Maksimaalne tootlikkus (t <sub>v</sub> = 75 °C)	l/h	468	540
Võimsustegur N <sub>L</sub> maks. võimsusel		1,8	2,8
Elektritarve ooterežiimis	W	1,8	
Müratase	db(A)	49	
Mõõtmed: kõrgus × laius × sügavus	mm	1638x600x669	1531x600x669
Mass	kg	137	115

**Temperatuuriregulaatorid**

Tüüp	Lühikirjeldus	Tellimisnr	Hind (EUR)	Hind koos KM-ga (EUR)
CR100	Ruumitemperatuuriga juhitud regulaator	7 738 111 098	153,19	186,89
CW100	Välitemperatuuriga juhitud regulaator	7 738 111 102	164,84	201,10
CW400	Välitemperatuuriga juhitud regulaator	7 738 111 082	250,17	305,21
CT200	Kaugjuhtimisega regulaator, valge	7 736 701 341	332,50	405,65
MM100	Juhtmoodul küttekontuurile	7 738 110 139	263,85	321,90
K20RF	Katla juhtmevabaks ühendamiseks CT200-ga	7 738 113 610	82,48	100,63
K30RF	Interneti sidemoodul	7 736 603 499	300,68	366,83


**Condens 5300i WM paigaldustarvikud**

Joonis	Kirjeldus	tüüp	Tellimisnr	Hind (EUR)	Hind koos KM-ga (EUR)
	Maagaasilt vedelgaasile ümberseadistamise komplektid				
		GC5300iWM 24/120	7 738 113 465	29,14	35,55
		GC5300iWM 24/100	7 738 113 467	29,14	35,55
	Ühenduskomplekt, horisontaalne				
		CS10	7 738 112 112	173,08	211,16
	Ühenduskomplekt, vertikaalne				
		CS33	7 738 112 829	205,53	250,75
	Ühenduskomplekt, ühendused ▶ Minimaalselt vajalik komplekt, kui mitte kasutada CS10 või CS33				
		CS17	7 738 112 119	29,74	36,28
	Ventiilide ühenduskomplekt ▶ 2x kütte jaoks, 3/4" ▶ 1x vee jaoks, 3/4" ▶ 1x gaasi jaoks, 1/2" ▶ 1x täitmise jaoks, 1/2"				
		CS28-1	7 738 112 832	229,58	280,09
	Ventiilide ühenduskomplekt ▶ 2x kütte jaoks, 3/4"				
		CS20-1	7 738 112 833	86,54	105,58
	Magnetiidieraldaja				
		DN20	7 738 330 167	166,97	203,70
	Sahtel regulaatori CW400 jaoks				
		CS36	7 738 112 843	68,50	83,57
	EMS-BUS klemmplaat				
		CS37	7 738 112 928	47,94	58,49
	Välise paisupaagi ühenduskomplekt				
		CS29-1	7 738 112 840	92,30	112,61
	Kütte lisapaisupaak, 17 l				
		EV17	7 738 112 839	117,36	143,18
	Tarbevee paisupaak, 8 l				
		EVW8	7 738 112 837	210,80	257,18
	Täitmissõlm komplekt				
		CS30	7 738 112 236	178,80	218,14
	Katteliistud vasakule ja paremale poole				
		SF11	7 738 112 841	32,46	39,60
	Soojusisolatsioon seadme tagaküljele				
		SF13	7 738 112 929	79,91	97,49

2.

**Condens 7000 WP**

Kondensatsioonitüüpi gaasiküttekatal, mis sobib mitmesuguste keskkütte ja kuumaveeboileri soojendamise hüdrauliliste skeemide jaoks

- ▶ Modulaatsioonivahemik: 50-100 kW kuni 1:5 ja 125-150 kW kuni 1:6
- ▶ Värvilise juhtmoodul UI700
- ▶ Alumiiniumi ja räni sulamist soojusvaheti, keraamiline põleti
- ▶ Kuni 900 kW kaskaadlahendused
- ▶ Komplekteeritavad Boschi temperatuuriregulaatoritega EMS2 ja Control 8000
- ▶ Ümberseadistatav kütmiseks vedelgaasiga, kasutades ümberseadistamise komplekti
- ▶ Paisupaak, pump, kaitsekapp ja muud tarvikud tuleb tellida eraldi



2.

Tüüp		Tellimisnr	Hind (EUR)	Hind koos KM-ga (EUR)
GC7000WP 50kW		7 736 702 311	3531,63	4308,59
GC7000WP 70kW		7 736 702 312	3862,97	4712,82
GC7000WP 85kW		7 736 702 313	4153,91	5067,77
GC7000WP 100kW		7 736 702 314	4496,57	5485,82
GC7000WP 125kW		7 736 702 315	6546,05	7986,18
GC7000WP 150kW		7 736 702 316	7418,85	9051,00

**Tehnilised andmed**

		50kW	70kW	85kW	100kW	125kW	150kW
Maksimaalne soojusvõimsus kütmiseks (50/30 °C)	kW	49,9	69,5	84,5	99,5	124,5	143,1
Maksimaalne soojusvõimsus kütmiseks (80/60 °C)	kW	46,5	62,6	80	94,5	116,9	138,8
Minimaalne soojusvõimsus kütmiseks (50/30 °C)	kW	14,3	14,3	20,8	20,8	26,2	26,2
Minimaalne soojusvõimsus kütmiseks (80/60 °C)	kW	13	13	18,9	19,0	24,1	24,1
Gaasitarve nominaalsel koormusel	Maagaas H	m <sup>3</sup> /h	5,03	6,80	8,68	10,21	12,63
	Vedelgaas	kg/h	1,94	2,62	3,34	3,93	4,86
Maksimaalne pealevoolu temperatuur	°C	85					
Peale/tagasivoolu ühendus	R	1½"					
Gaasiühendus	R	1"					
Suitsugaasitoru ühendus	mm Ø	110/160					
Elektritarve ooterežiimis / osalisel koormusel / täiskoormusel	W	2 / 8 / 31	2 / 8 / 65	2 / 10 / 88	2 / 10 / 133	2 / 15 / 145	2 / 15 / 243
Pumba elektritarve, min/max	W	4 / 74		27 / 138		12 / 300	
Mõõtmed: kõrgus × laius × sügavus	mm	1120 x 520 x 457				1120 x 520 x 587	
Mõõtmed koos pumbasõlmega: kõrgus × laius × sügavus	mm	1690 x 520 x 520				1690 x 520 x 651	
Mass	kg	74				97	



## GC7000WP paigaldustarvikud

Joonis	Kirjeldus	tüüp	Tellimisnr	Hind (EUR)	Hind koos KM-ga (EUR)
	Maagaasilt vedelgaasile ümberseadistamise komplektid				
		50kW	7 736 702 378	64,65	78,87
		70kW	7 736 702 379	64,65	78,87
		85kW	7 736 702 380	64,65	78,87
		100kW	7 736 702 381	64,65	78,87
		125kW	7 736 701 860	169,71	207,05
		150kW	7 736 701 861	169,71	207,05
	Pumbagrupp 50/70 kW				
	<ul style="list-style-type: none"> <li>Ilma isolatsioonita, Wilo-Para STG 25/8, kaitseklaap 3 bar, manomeeter, gaasiventiiil ja sulgeventiilid, ühendus välise MAG jaoks</li> </ul>		7 736 701 864	711,17	867,63
	Pumbagrupp 85/100 kW				
	<ul style="list-style-type: none"> <li>Ilma isolatsioonita, Wilo-Para Maxo 8, kaitseklaap 3 bar, manomeeter, gaasiventiiil ja sulgeventiilid, ühendus välise MAG jaoks</li> </ul>		7 736 701 865	1082,93	1321,17
	Pumbagrupp 125/150 kW				
	<ul style="list-style-type: none"> <li>Ilma isolatsioonita, Wilo-Stratos Para 25/1-12, kaitseklaap 3 bar, manomeeter, gaasiventiiil ja sulgeventiilid, ühendus välise MAG jaoks</li> </ul>		7 736 701 866	1438,51	1754,98
	Pumbagrupp 50/70 kW välise kolmesuunalise ventiiliga				
	<ul style="list-style-type: none"> <li>Tarbevee soojendamiseks kaskaadi esimese katlaga</li> <li>Wilo Para STG 25/8-75, kaitseklaap 3 bar, kolmesuunaline ventiil, 1¼", DN 32</li> </ul>		7 736 701 867	2990,17	3648,01
	Pumbagrupi isolatsioon				
	<ul style="list-style-type: none"> <li>Ühele seinale paigaldatavale seadmele</li> <li>Kui ei kasutata montaažiraami TL/TR</li> </ul>		7 736 701 876	202,04	246,49
	Pumbagrupi isolatsioon pörandale paigaldatava alusraamiga				
	<ul style="list-style-type: none"> <li>Ühele pörandale paigaldatavale seadmele</li> <li>Kui ei kasutata montaažiraami TL/TR</li> </ul>		7736 702 095	581,87	709,88
	Tagasilöögiklaap DN 32				
	<ul style="list-style-type: none"> <li>Kui ei kasutata montaažiraami TL/TR</li> </ul>		7 736 700 432	34,41	41,98

2.












## Temperatuuriregulaatorid

Tüüp	Lühikirjeldus	Tellimisnr	Hind (EUR)	Hind koos KM-ga (EUR)
CR10	Ruumitemperatuuriga juhitud regulaator	7 738 111 105	70,00	85,40
CR100	Ruumitemperatuuriga juhitud regulaator	7 738 111 098	153,19	186,89
CW100	Välitemperatuuriga juhitud regulaator	7 738 111 102	164,84	201,10
CW400	Välitemperatuuriga juhitud regulaator	7 738 111 082	250,17	305,21
MM100	Juhtmoodul küttekontuurile	7 738 110 139	263,85	321,90
MS100	Päikeseküttemoodul	7 738 110 123	281,01	342,83
MS200	Päikeseküttemoodul	7 738 110 125	410,47	500,77
MC400	Kaskaadmoodul	7 738 111 003	489,64	597,36



## GC7000WP paigaldustarvikud

2.

Joonis	Kirjeldus	tüüp	Tellimisnr	Hind (EUR)	Hind koos KM-ga (EUR)
	Paigaldusraam koos isolatsiooni ja ühendustega ▶ Peale/tagasivoolutorud DN 65, PN6				
	Ühele katlale	TL1	7 736 702 070	1196,07	1459,21
	Paigaldusraam koos isolatsiooni ja ühendustega ▶ Peale/tagasivoolutorud DN 65, PN6 ▶ Gaasitoru R2				
	Kahe katla kaskaadile reana	TL2	7 736 702 071	2198,18	2681,78
	Paigaldusraam koos isolatsiooni ja ühendustega ▶ Peale/tagasivoolutorud DN 100, PN6 ▶ Gaasitoru DN80, PN16				
	Kolme katla kaskaadile reana	TL3	7 736 702 072	3458,90	4219,86
	Paigaldusraam koos isolatsiooni ja ühendustega ▶ Peale/tagasivoolutorud DN 100, PN6 ▶ Gaasitoru DN80, PN16				
	Nelja katla kaskaadile reana	TL4	7 736 702 073	5042,88	6152,31
	Paigaldusraam koos isolatsiooni ja ühendustega ▶ Peale/tagasivoolutorud DN 100, PN6 ▶ Gaasitoru DN80, PN16				
	Viie katla kaskaadile reana	TL5	7 736 702 074	5899,52	7197,41
	Paigaldusraam koos isolatsiooni ja ühendustega ▶ Peale/tagasivoolutorud DN 100, PN6 ▶ Gaasitoru DN80, PN16				
	Kuue katla kaskaadile reana	TL6	7 736 702 075	6893,55	8410,13
	Paigaldusraam koos isolatsiooni ja ühendustega ▶ Peale/tagasivoolutorud DN 65, PN6 ▶ Gaasitoru R2				
	Kahe katla kaskaadile plokina	TR2	7 736 702 076	2165,85	2642,34
	Paigaldusraam koos isolatsiooni ja ühendustega ▶ Peale/tagasivoolutorud DN 100, PN6 ▶ Gaasitoru DN80, PN16				
	Kolme katla kaskaadile plokina	TR3	7 736 702 077	3491,23	4259,30
	Paigaldusraam koos isolatsiooni ja ühendustega ▶ Peale/tagasivoolutorud DN 100, PN6 ▶ Gaasitoru DN80, PN16				
	Nelja katla kaskaadile plokina	TR4	7 736 702 078	4323,62	5274,82
	Paigaldusraam koos isolatsiooni ja ühendustega ▶ Peale/tagasivoolutorud DN 100, PN6 ▶ Gaasitoru DN80, PN16				
	Viie katla kaskaadile plokina	TR5	7 736 702 079	6077,32	7414,33
	Paigaldusraam koos isolatsiooni ja ühendustega ▶ Peale/tagasivoolutorud DN 100, PN6 ▶ Gaasitoru DN80, PN16				
	Kuue katla kaskaadile plokina	TR6	7 736 702 080	6901,63	8419,99









## GC7000WP paigaldustarvikud

Joonis	Kirjeldus	tüüp	Tellimisnr	Hind (EUR)	Hind koos KM-ga (EUR)
	Isolatsiooniga hüdrauliline eraldaja ▶ Ühendus DN 65, PN6 ▶ Hülss 10 mm, pikkus 200 mm ▶ Maksimaalne vool – ΔT sekundaarpoolel ≥ 10 K				
	300 kW	TL2/TR2	7 736 702 093	1179,91	1439,49
	Victaulicu ja ääriku vaheline üleminek ▶ 2,5" DN65, PN6 ▶ Kui ei kasutata hüdraulilist eraldajat				
			7 736 701 914	412,16	502,84
	Isolatsiooniga hüdrauliline eraldaja ▶ Ühendus DN 100, PN6 ▶ Hülss 10 mm, pikkus 200 mm ▶ Maksimaalne vool – ΔT sekundaarpoolel ≥ 10 K				
	900 kW	TL3/TR3 - TL6/TR6	7 736 702 094	1819,96	2220,35
	Victaulicu ja ääriku vaheline üleminek ▶ 4" DN 100, PN6 ▶ Kui ei kasutata hüdraulilist eraldajat				
			7 736 701 913	816,23	995,80
	Katlaühendus, B23P, tagasilöögiklapiga 50 - 100 kW				
			7 736 701 917	164,94	201,23
	Adapter katlale õhu- ja suitsugaasitorude eraldi ühendamiseks DN110/185 pealt DN 110/110 peale				
			7 736 701 921	152,34	185,85
	Andurite komplekt hüdraulilise eraldaja / soojusvaheti jaoks ▶ Bosch EMS2 ▶ 12K, ½", pikkus 1,5m ▶ Adapter paigaldamiseks TS17-le (vajalik ainult SM200-ga)				
			7 735 600 657	139,73	170,47
	Andurite komplekt hüdraulilise eraldaja / soojusvaheti jaoks ▶ Juhtsüsteemile Bosch Control 8000 ▶ 10K, ½", pikkus 1,5m				
			7 735 600 656	139,73	170,47
	Klemm PH, kolmepooluseline ▶ Välise küttekontuuri pumba ühendamiseks				
			7 747 023 983	pal. küs.	pal. küs.
	Välise paisupaagi ühenduskomplekt ▶ ¾", pikkus 1 m AAS ühendus				
			5 354 810	141,83	173,03
	Ühenduskomplekt ▶ ASHKV 32 eraldaja WHY 120/80 või HKV DN32 ühendamiseks G 1 ½ pealt R 1 ¼ peale				
		ASHKV32	5 584 552	24,37	29,73
	Kolmesuunaline ventiil ▶ Tarbevee soojendamiseks välise kolmesuunalise ventiiliga 1¼", DN 32 ▶ Kuni 100 kW				
			7 736 701 881	909,98	1110,18
	Kaitseklapp				
		≤100kW, 4 bar	7 095 595	pal. küs.	pal. küs.
		≤100kW, 6 bar	7 736 700 914	pal. küs.	pal. küs.
		>100kW, 4 bar	8 738 903 407	pal. küs.	pal. küs.
		>100kW, 6 bar	8 738 903 408	pal. küs.	pal. küs.

2.

**Tarvikud**

2.

Joonis	Kirjeldus	tüüp	Tellimisnr	Hind (EUR)	Hind koos KM-ga (EUR)
	Sifooniga lehter, ühendus R1	Nr 432	7 719 000 763	11,22	13,69
	Sifooniga ülevoolulehter, kinnitused, painduv toru koos ühendusega kaitseklapi jaoks	Nr 885	7 719 002 146	43,79	53,42
	Temperatuuripiiraja pörandakütte jaoks, reguleerimisvahemik 30–60 °C	TB1	7 719 002 255	45,71	55,77
	Külmumisvastane vedelik ► Ferox Alpha-11	5 l	57 971	212,33	259,04
		25 l	57 885	792,24	966,53



## Kondensaadi ärajuhtimine

Joonis	Kirjeldus	tüüp	Tellimisnr	Hind (EUR)	Hind koos KM-ga (EUR)
	Kondensaadi ärajuhtimise pump, tõstekõrgus 6 m, ilma neutralisaatorita				
		Wilo Plavis 013-C-2G	2 548 552	193,53	236,11
	Neutraliseerimisseade NEO.1, graanulid, ühendustorud				
		Nr 1605	8 718 576 749	420,11	512,53
	Neutraliseerimisseade NE1.1, kondensaadi pump, tõstekõrgus 2 m graanulid, ühendustorud				
		Nr 1606	8 718 577 421	1088,00	1327,36
	Neutralisaatori graanulid				
		5 kg	7 736 661 295	111,26	135,74
		10 kg	7 115 120	146,89	179,21

2.

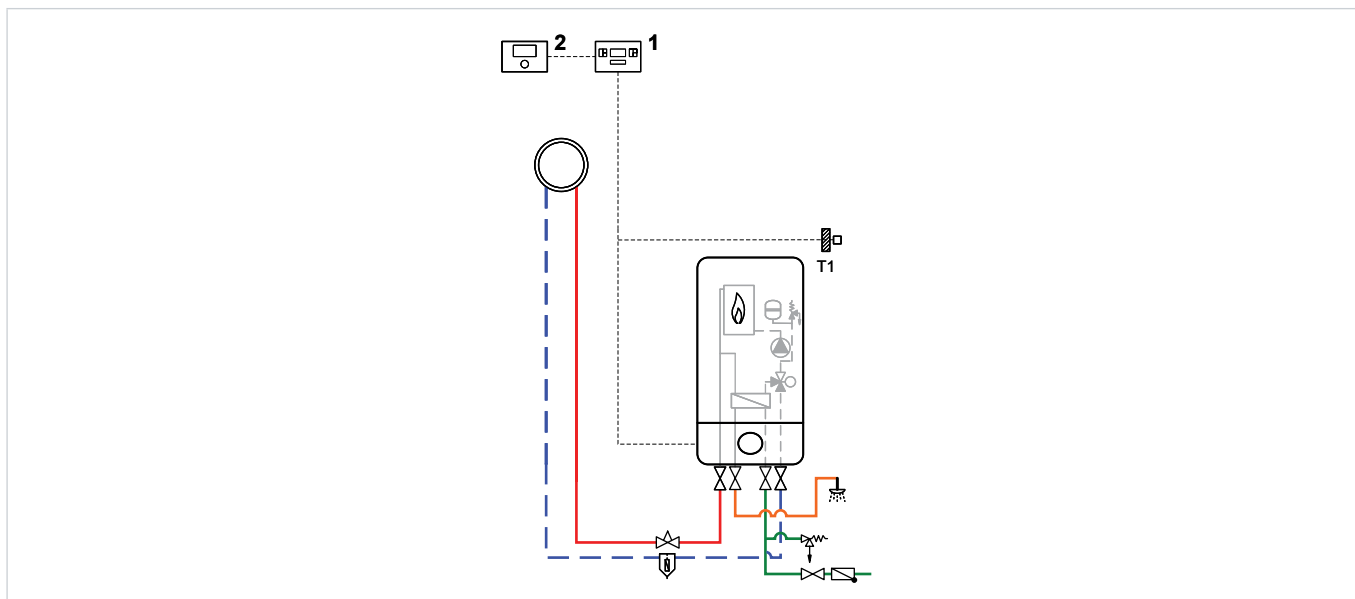
## Süsteemi inhibiitorid

Joonis	Kirjeldus	tüüp	Tellimisnr	Hind (EUR)	Hind koos KM-ga (EUR)	
	Kesküttesüsteemi kaitsevahend Protector F1 <ul style="list-style-type: none"> <li>▶ Kaitseb küttesüsteemi elektrokeemilise korrosiooni, katlakivi moodustumise ja sademe tekkimise eest.</li> <li>▶ Kaitseb kütteseadmeid ja pikendab süsteemi kasutusaega.</li> <li>▶ 500 ml vahendit : 130 l süsteemi vett.</li> </ul>					
		500 ml	F1	57 761	52,50	64,05
	Küttesüsteemi puhastusvahend CLEANER F3 <ul style="list-style-type: none"> <li>▶ Neutraalse keemilise koostisega universaalne vahend igat tüüpi küttesüsteemide puhastamiseks.</li> <li>▶ 500 ml vahendit : 130 l süsteemi vett.</li> <li>▶ Sobib kõigile metallidele ja plastmassidele.</li> </ul>					
		500 ml	F3	57 762	49,40	60,27
	Total Filter TF1 3/4" + filtreerimislahus ja inhibiitor 500 ml <ul style="list-style-type: none"> <li>▶ Magnetiline tsüklonfilter küttesüsteemile + F1 filtreerimislahus ja kaitsevahend 500 ml x 1</li> </ul>					
			62 147	254,75	310,80	
	Total Filter TF1 1" + filtreerimislahus ja inhibiitor 500 ml <ul style="list-style-type: none"> <li>▶ Magnetiline tsüklonfilter küttesüsteemile + F1 filtreerimislahus ja kaitsevahend 500 ml x 1</li> </ul>					
			62 148	254,75	310,80	



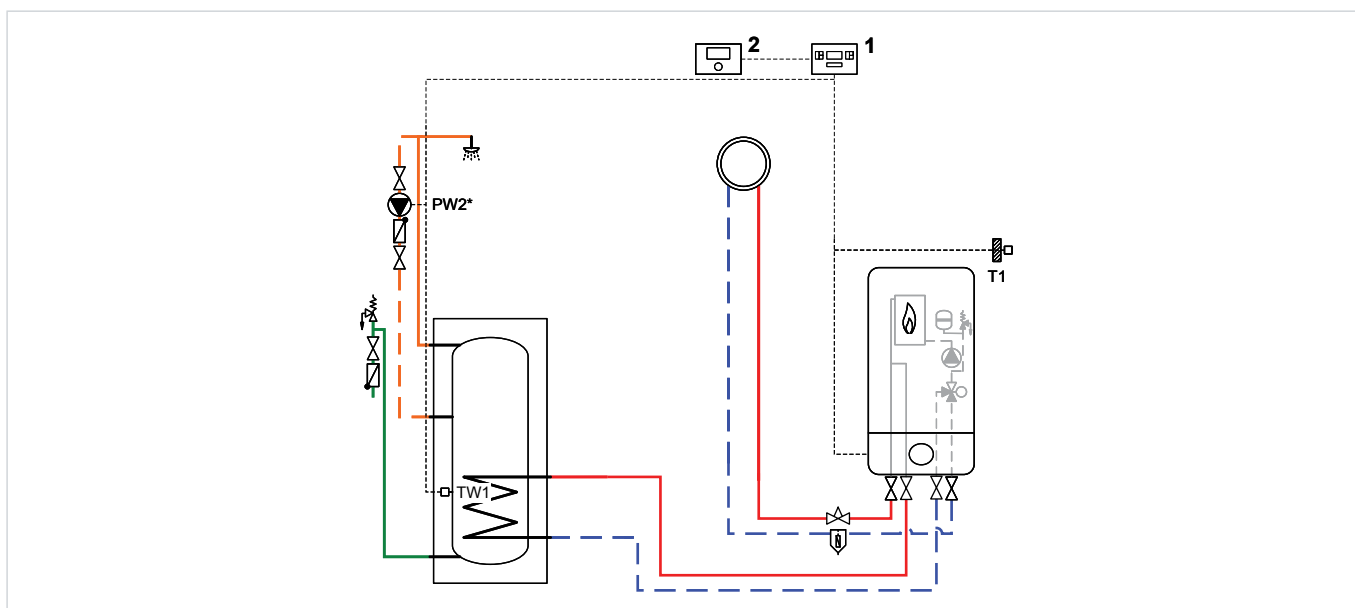
## GC2300iW 15C/24C, GC7700iW 20C/24C ühe küttekontuuriga

2.



- 1 seadmesse sisse ehitatud (ACU)
- 2 regulaator CW100, CT200 või CR100 (ilma T1) seinal

## GC2300iW 15/24, GC7700iW 15/24/35/42 ühe küttekontuuri ja kuumaveboileriga

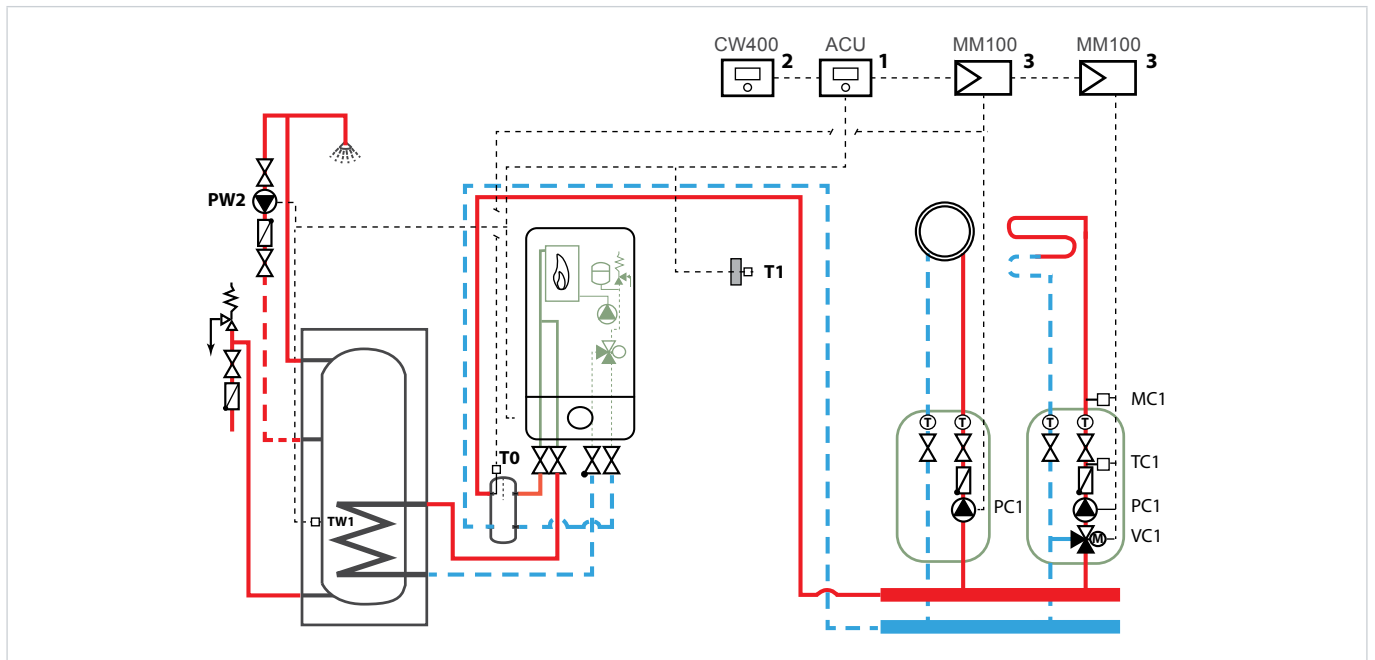


- 1 seadmesse sisse ehitatud (ACU)
  - 2 regulaator CW100, CT200 või CR100 (ilma T1) seinal
- \* PW2 välja arvatud GC2300iW

Tähiseid vt lk 2.



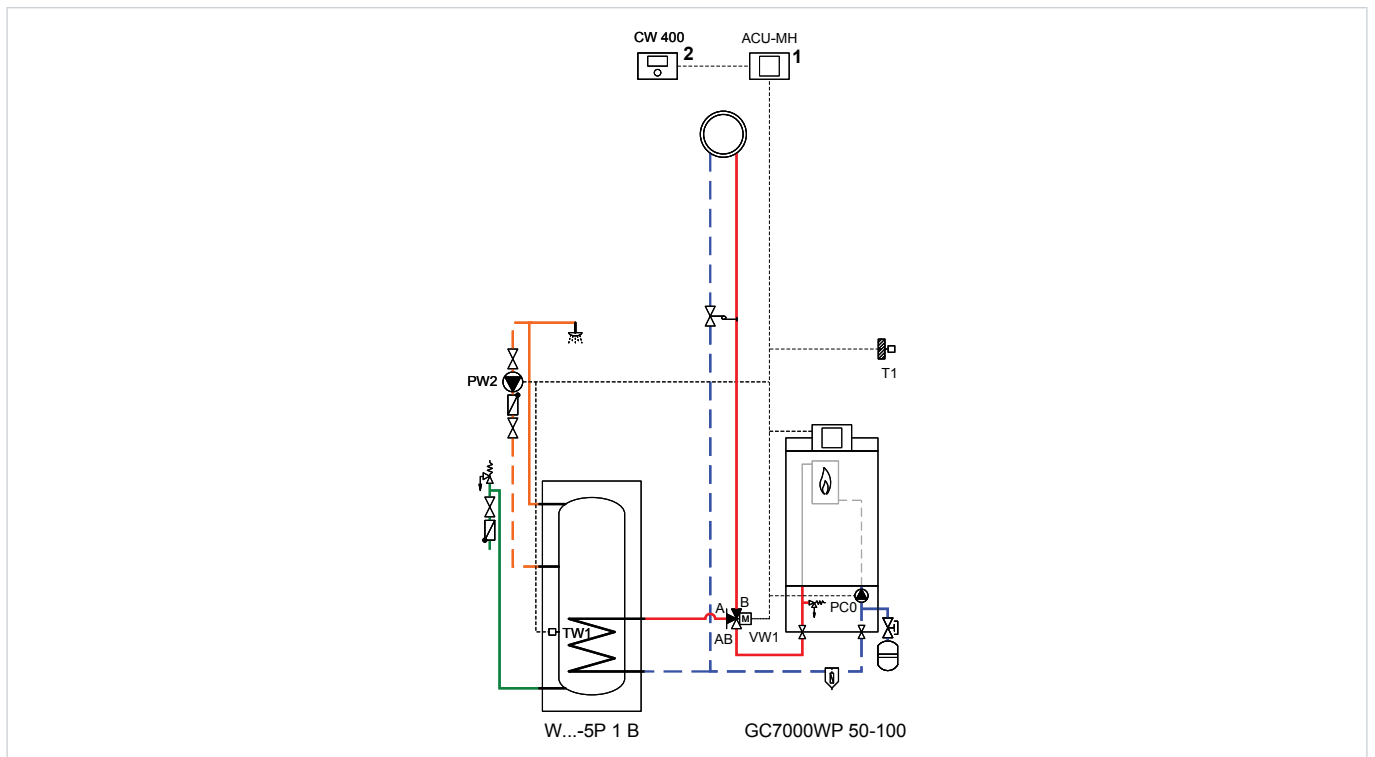
**GC2300iW 15/24, GC7700iW 15/24/35/42, GC9800iW 20P/30P**



2.

- 1 seadmesse sisse ehitatud (ACU)
- 2 regulaator seadmes või seinal (välja arvatud GC9800iW), max 4 küttekontuuri + tarbevee soojendamiseks
- 3 juhtmoodul seinal, võib kombineerida CR10/CR100-ga

**GC7000WP ühe küttekontuuriga ja tarbevee soojendamiseks välise kolmesuunalise ventiiliga**



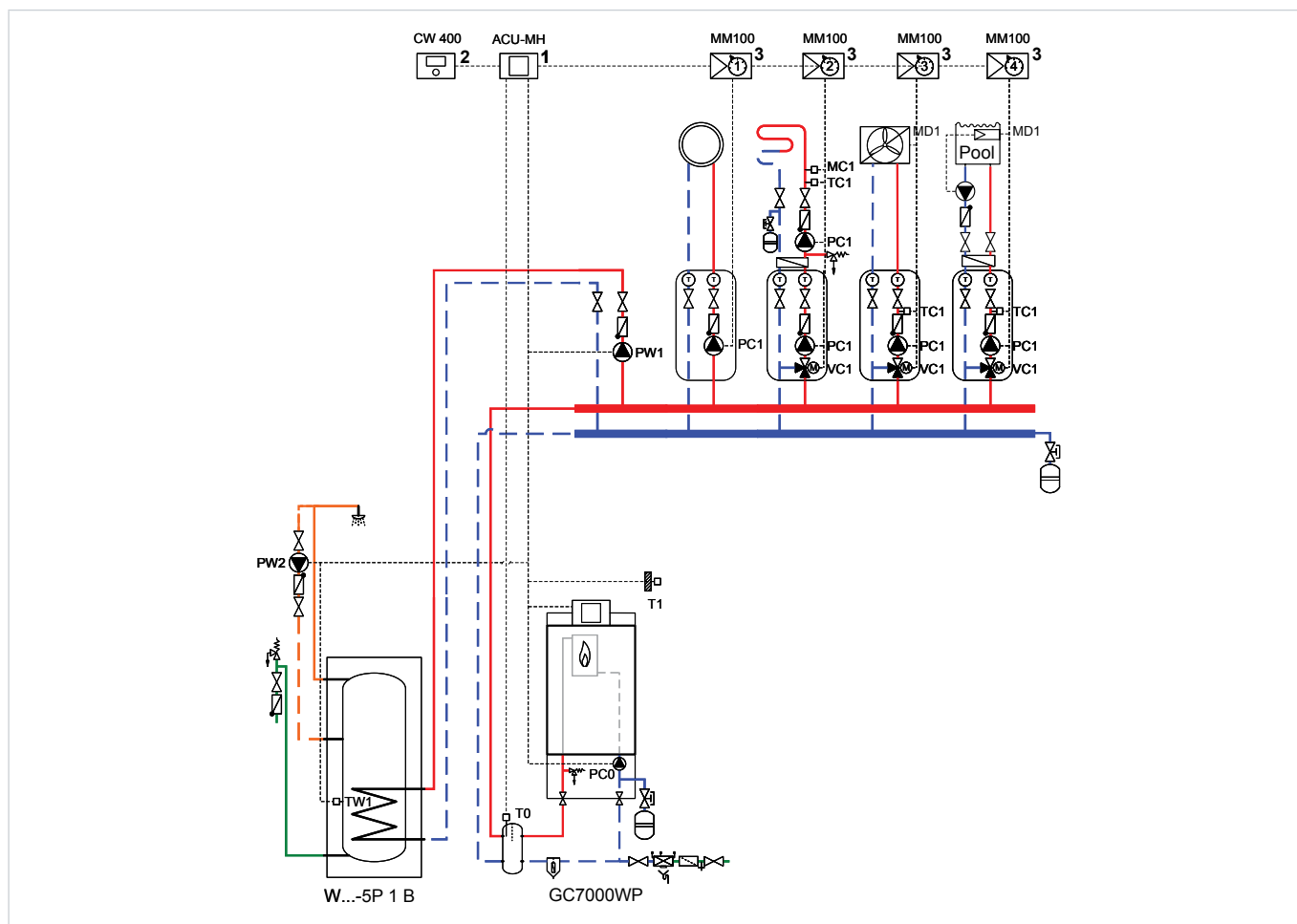
- 1 seadmesse sisse ehitatud (ACU-MH)
- 2 regulaator seadmes või seinal

Tähiseid vt lk 2.



## GC7000WP mitme küttekontuuriga

2.

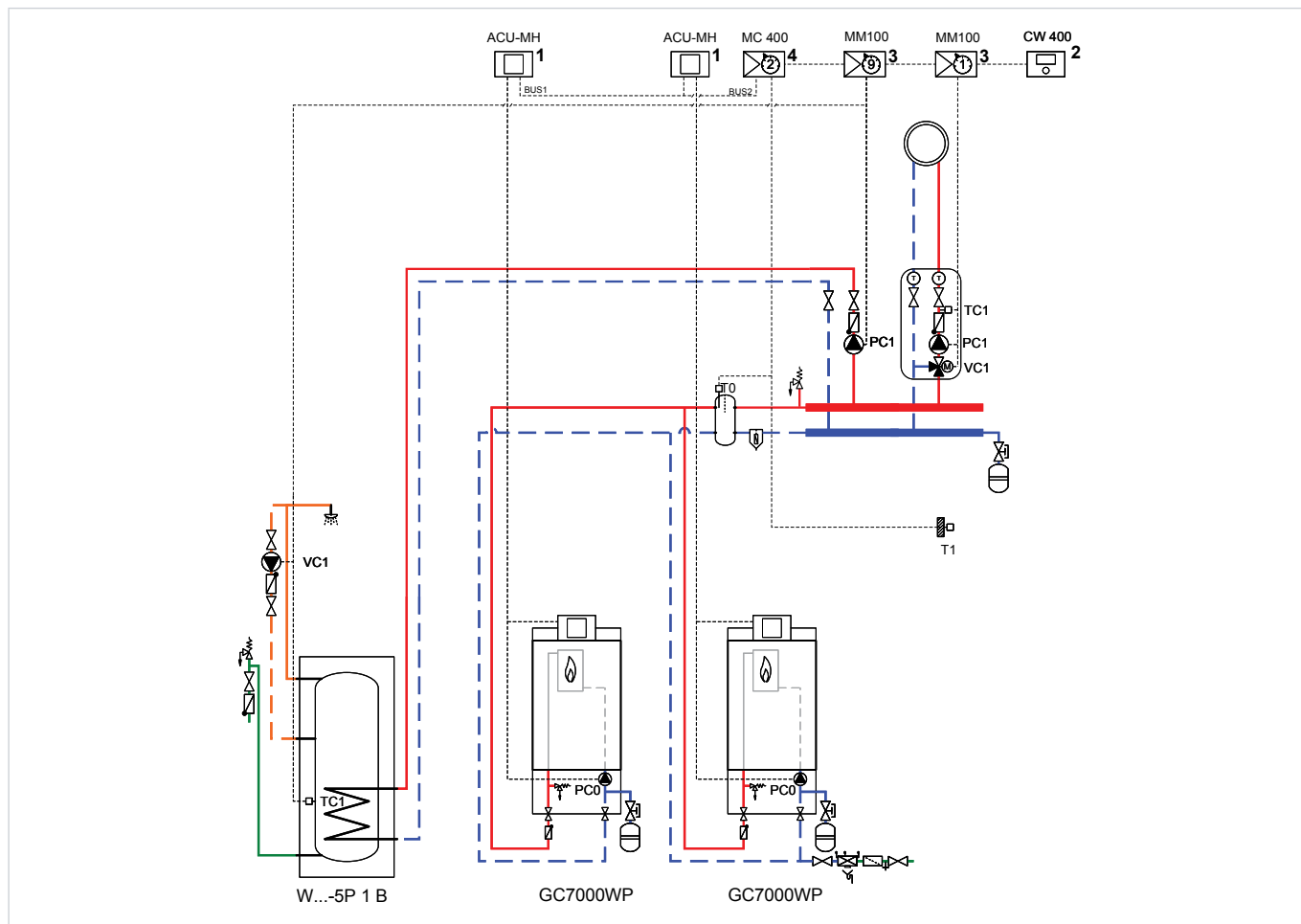


- 1 seadmesse sisse ehitatud (ACU-MH)
- 2 regulaator seadmes või seinal, max 4 küttekontuuri + 2 tarbevee soojendamiseks
- 3 juhtmoodul seinal, võib kombineerida CR10/CR100-ga

Tähiseid vt lk 2.



**GC7000WP kaskaad juhtsüsteemiga EMS2**



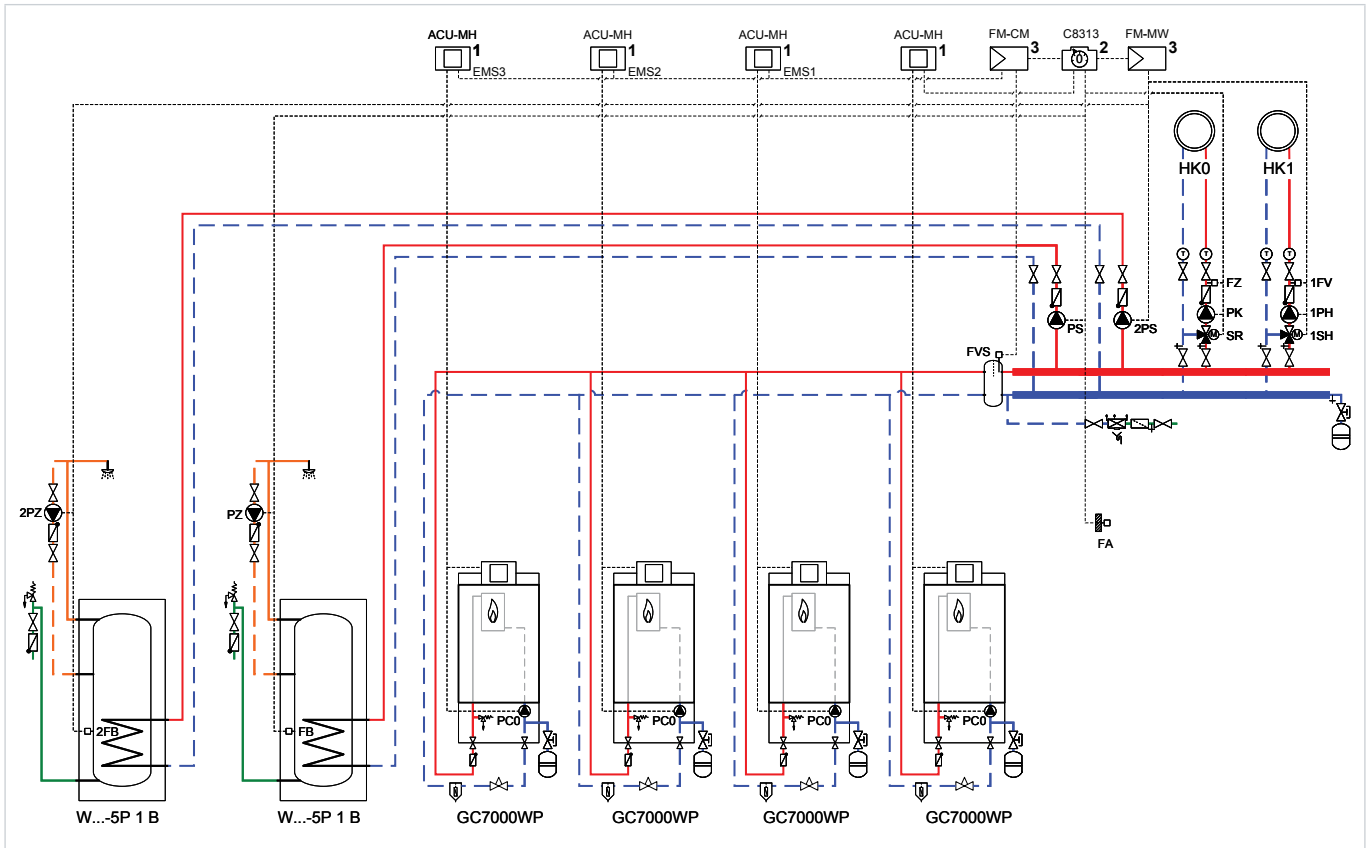
- 1 seadmesse sisse ehitatud (ACU-MH)
- 2 regulaator seadmes või seinal, max 4 küttekontuuri + 2 tarbevee soojendamiseks
- 3 juhtmoodul seinal, võib kombineerida CR10/CR100-ga
- 4 kaskaadimoodul seinal

Tähiseid vt lk 2.



**GC7000WP kaskaad juhtsüsteemiga Control 8000**

2.



- 1 seadmesse sisse ehitatud (ACU-MH)
- 2 regulaator seinäl
- 3 juhtmoodulid integreeritud C8313

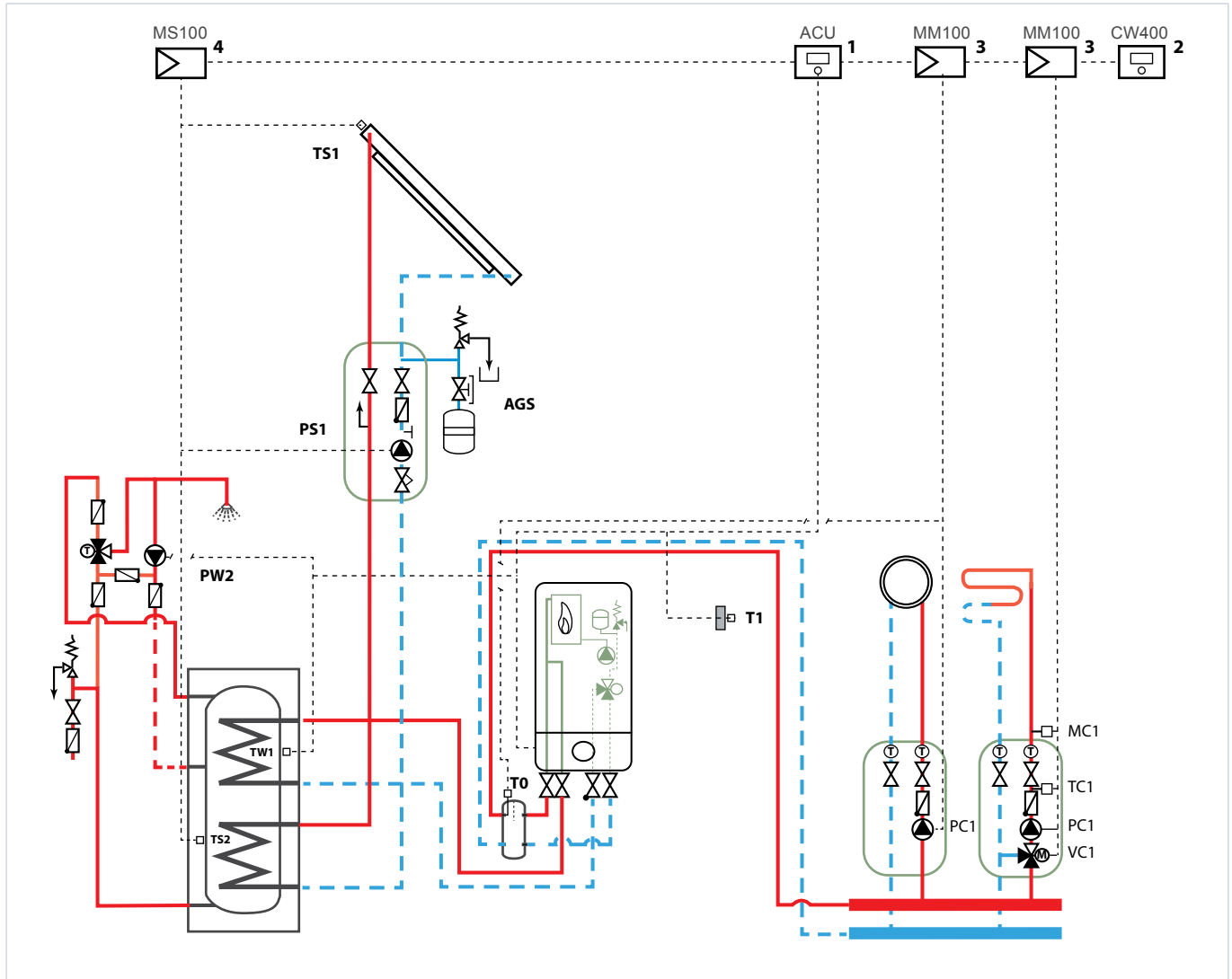
Tähiseid vt lk 2.





**GC2300iW 15/24, GC7700iW 15/24/35/42, GC9800iW 20P/30P tarbevee soojendamisega päikesenergia abil**

2.



- 1 seadmesse sisse ehitatud (ACU)
- 2 regulaator\* seadmes või seinal, max 4 küttekontuuri + tarbevee soojendamiseks
- 3 juhtmoodul seinal, võib kombineerida\* CR10/CR100-ga
- 4 päikeseküttemoodul seinal

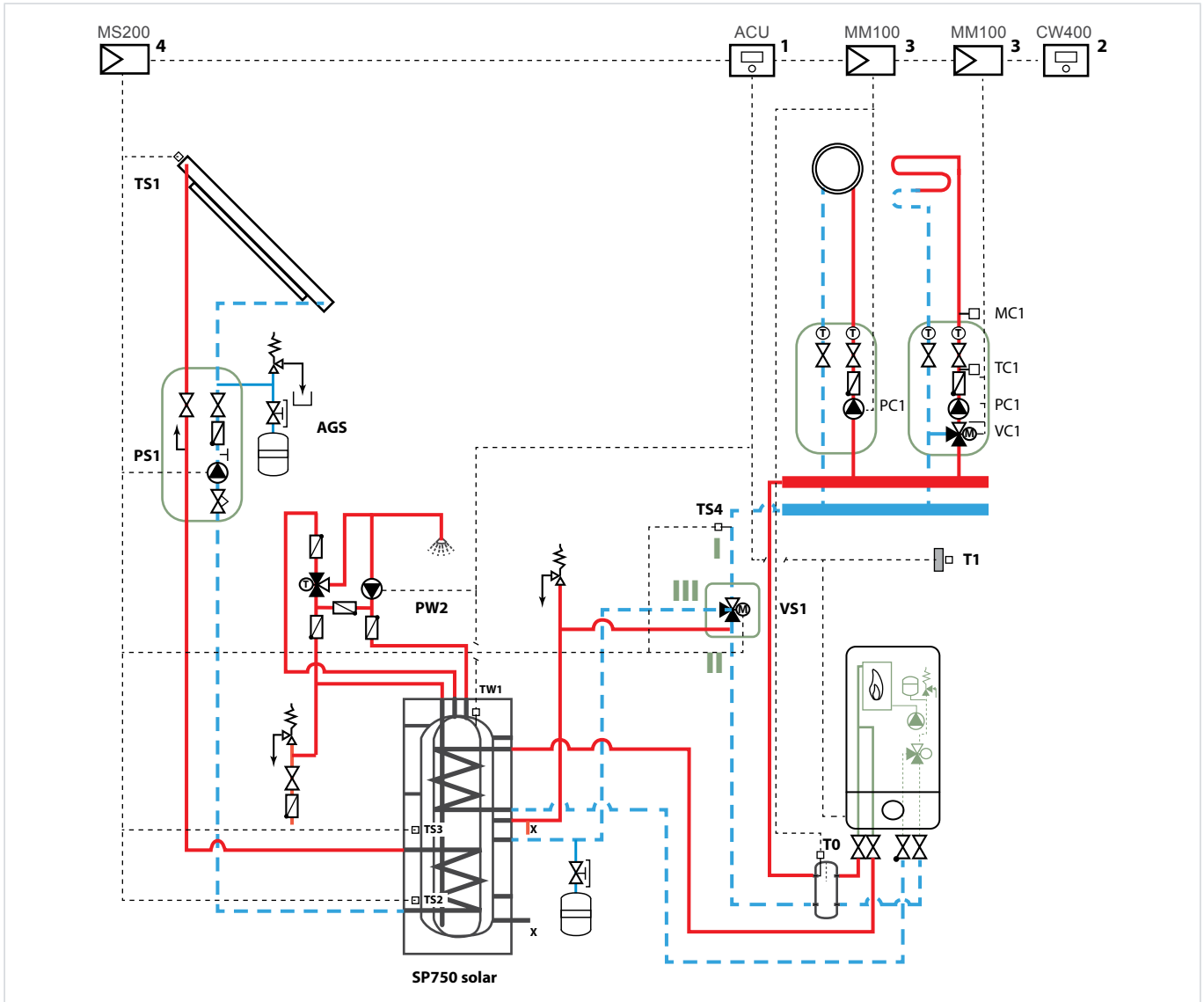
\* välja arvatud GC9800iW

Tähiseid vt lk 2.



**GC2300iW 15/24, GC7700iW 15/24/35/42, GC9800iW 20P/30P tarbevee soojendamise ja kütte toega päikeseenergia abil**

2.



- 1 seadmesse sisse ehitatud (ACU)
- 2 regulaator\* seadmes või seinal, max 4 küttekontuuri + tarbevee soojendamiseks
- 3 juhtmoodul seinal, võib kombineerida\* CR10/CR100-ga
- 4 päikesekütmemoodul seinal

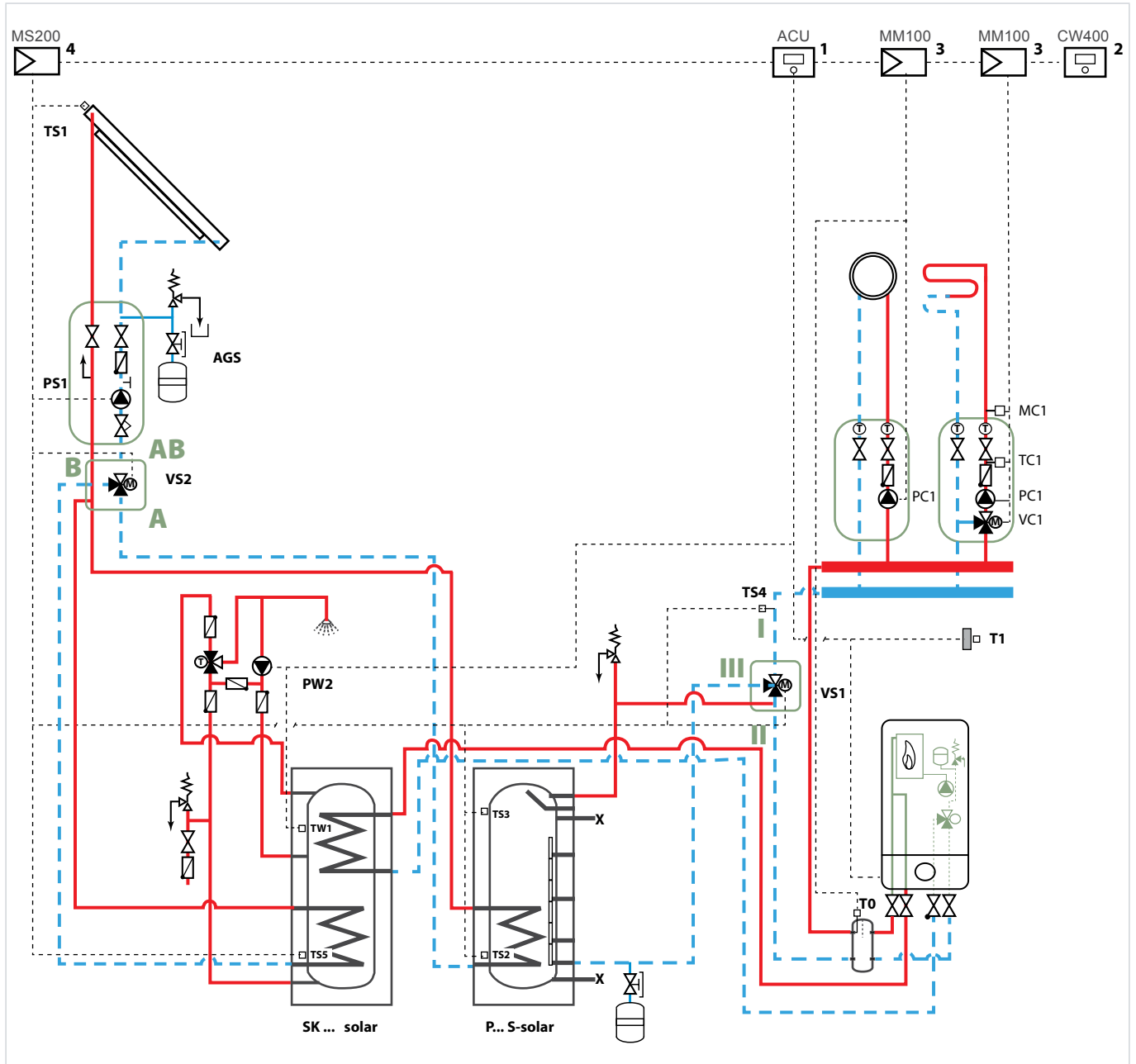
\* välja arvatud GC9800iW

Tähiseid vt lk 2.



**GC2300iW 15/24, GC7700iW 15/24/35/42, GC9800iW 20P/30P tarbevee soojendamise ja kütte toega päikeseenergia abil**

2.



- 1 seadmesse sisse ehitatud (ACU)
- 2 regulaator\* seadmes või seinal, max 4 küttekontuuri + tarbevee soojendamiseks
- 3 juhtmoodul seinal, võib kombineerida\* CR10/CR100-ga
- 4 päikesekütmemoodul seinal

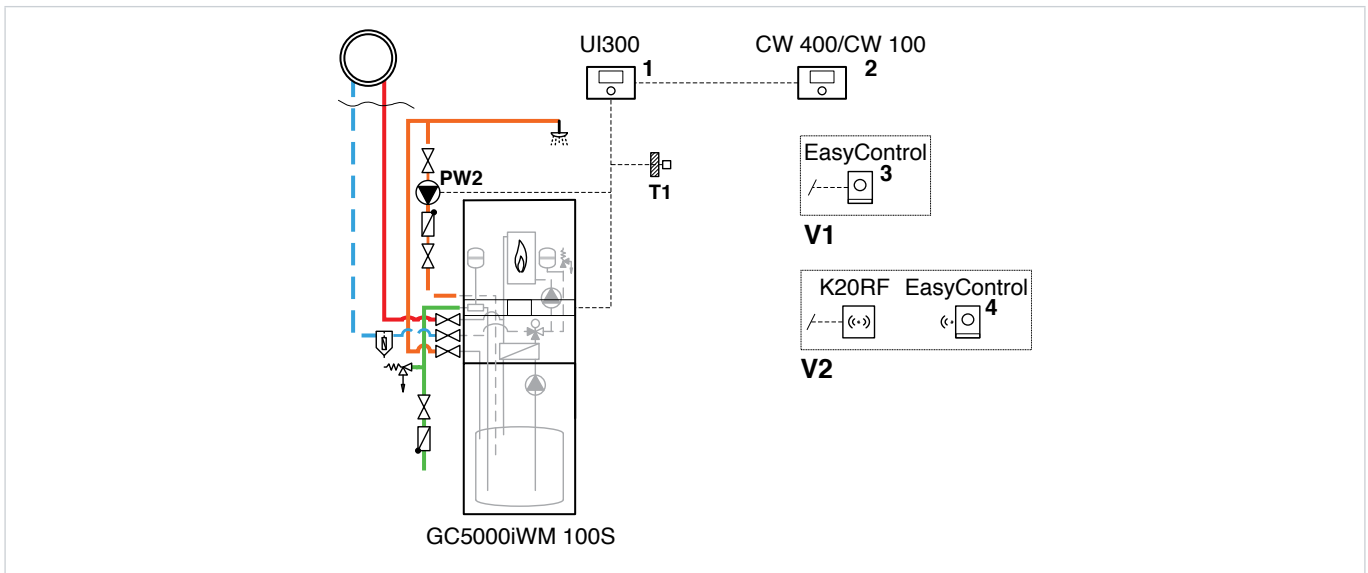
\* välja arvatud GC9800iW

Tähiseid vt lk 2.



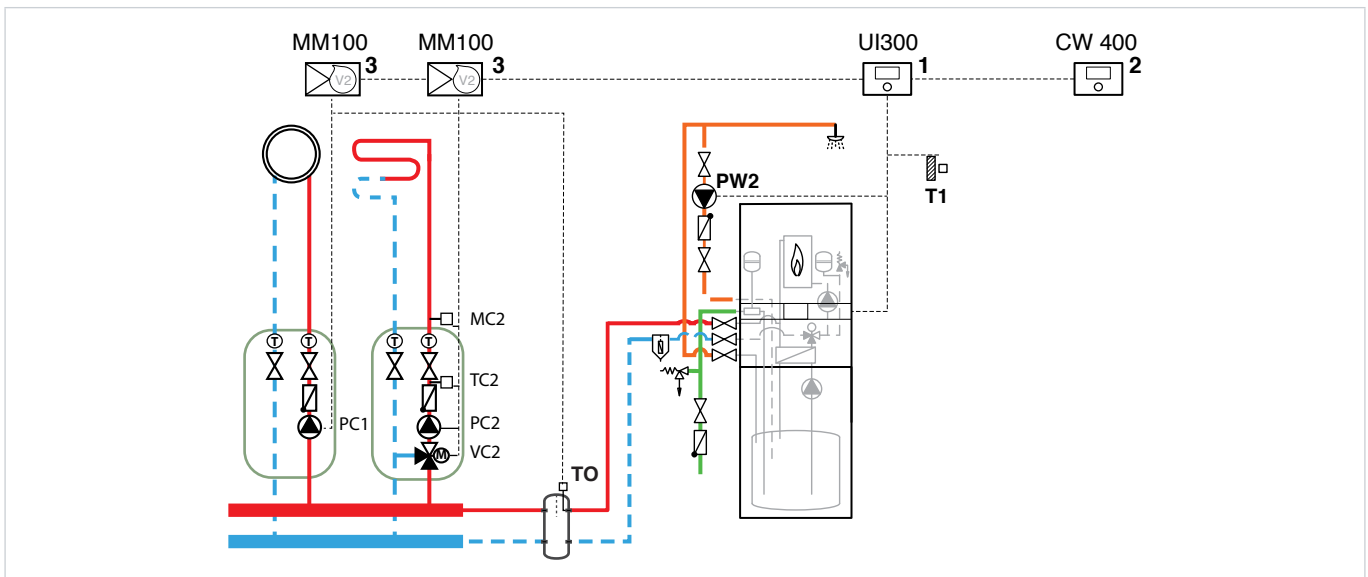
## Condens 5300i WM ühe küttekontuuriga

2.



- 1 katla juhtimine on integreeritud seadmesse
- 2 regulaator CW400 seadmes või seinal
- 3 või EasyControl seinal
- 4 või moodul K20RF seadmes ja EasyControl seinal (juhtmevaba ühendus)

## Condens 5300i WM mitme küttekontuuriga

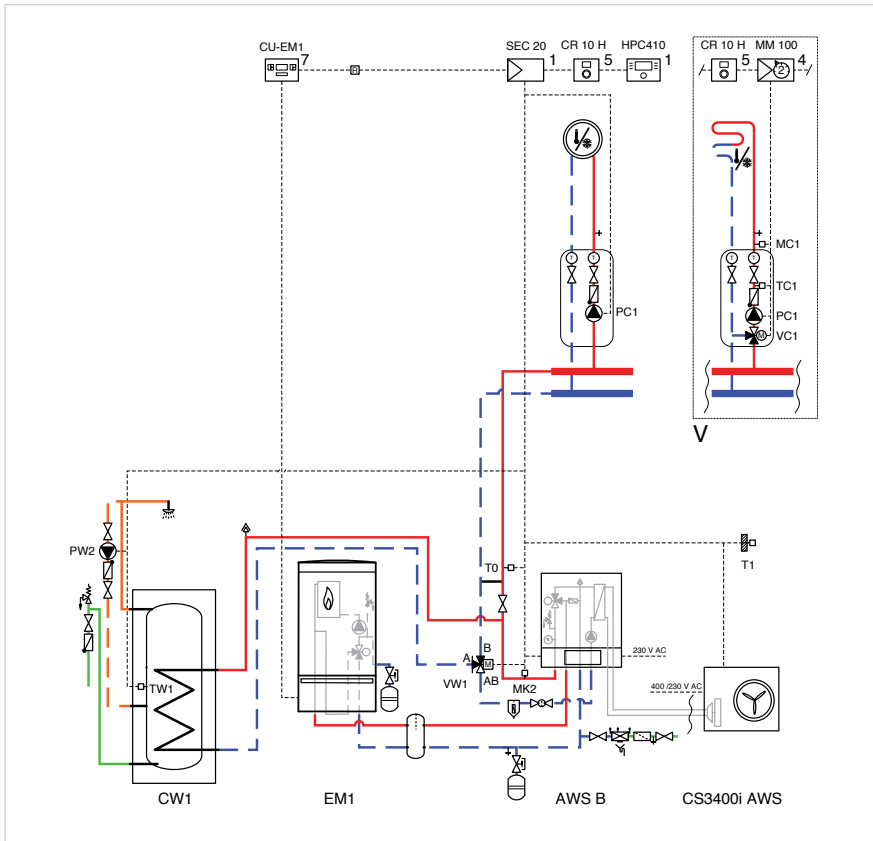


- 1 katla juhtimine on integreeritud seadmesse
- 2 regulaator CW400 seadmes või seinal
- 3 juhtmoodul seinal, võib kombineerida CR10/CR100-ga

Tähiseid vt lk 2.



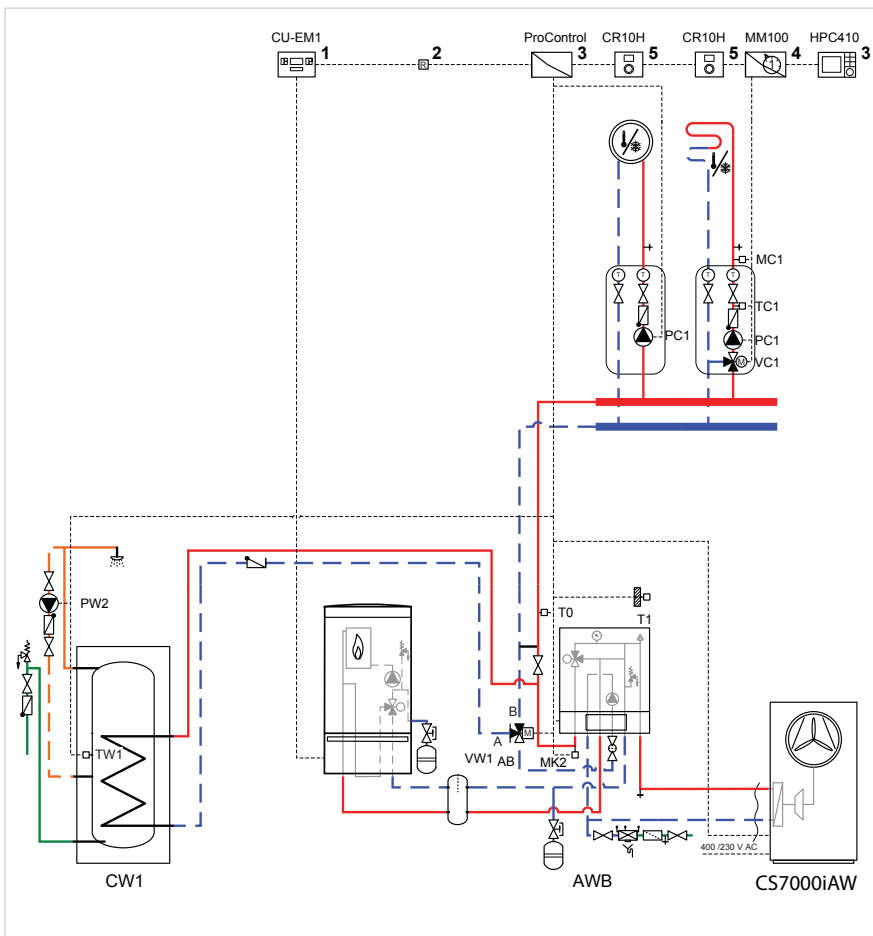
**GC2300iW, GC7700iW hübriidsüsteem soojuspumpaga Compress 3400i AWS**



2.


- 1 integreeritud soojuspumpa
- 2 rele
- 3 integreeritud gaasiklatse
- 4 regulaator seadmes või seinal, max 4 küttekontuuri + tarbeesoojendamiseks
- 5 regulaator CR10H seinal

**GC2300iW, GC7700iW hübriidsüsteem Compress 7000i AW-ga**



- 1 integreeritud gaasiklatse
- 2 rele
- 3 integreeritud soojuspumpa
- 4 regulaator seadmes või seinal, max 4 küttekontuuri + tarbeesoojendamiseks
- 5 regulaator CR10H seinal

2.


**3.**

Tähis	Lk
Suitsugaasisüsteemide katuse- ja šahtväljaviigud	38
Suitsugaasitoru adapterid kateldele	39
Gofreeritud suitsugaasitorud Ø 60 ja Ø 80	39
Suitsugaaside väljajuhtimise süsteemid Ø 60/100 ja Ø 60	40
Suitsugaaside väljajuhtimise süsteemid Ø 80/125 ja Ø 80	42
Suitsugaasitorud, valged, siseruumidesse Ø 80	43
Suitsugaaside väljajuhtimise süsteemid Ø 110/160 ja Ø 110	44
Suitsugaaside väljajuhtimise süsteemid fassaadile Ø 80/125 ja Ø 110/160	46
Suitsugaaside väljajuhtimise süsteemid korrusmajadele (LAS)	47
Suitsugaaside väljajuhtimise süsteemid katelde kaskaadile Ø 110/160 kuni 50 kW	48
Suitsugaaside väljajuhtimise süsteemid katelde kaskaadile Ø 110 - Ø 315	48
Suitsugaaside väljajuhtimise süsteemid Ø 125 - Ø 315	49
Suitsugaaside väljajuhtimise süsteemi dekoratiivsed katteplaadid	50
Suitsugaaside väljajuhtimise süsteemi üleminekud	51
Suitsugaaside väljajuhtimise süsteemi tarvikud	51
Ülevaade suitsugaaside väljajuhtimise viisidest	52
Suitsugaasitorude paigaldusskeemid	53



## Suitsugaasisüsteemide katuse- ja šahtväljaviigud

3.

Joonis	Kirjeldus	tüüp	Tellimisnr	Hind (EUR)	Hind koos KM-ga (EUR)
	Katuseväljaviik				
	Ø125, 0°, 150 mm	FC-O60_80	7 738 112 620	45,91	56,01
	Ø125, 0°, 250 mm	FC-O60_80	7 738 112 508	54,79	66,84
	Ø160, 0°, 170 mm	FC-O110	7 738 113 126	66,47	81,09
	Katuseväljaviik				
	Ø125, 0-15°, 120 mm	FC-O60_80	7 738 112 510	62,93	76,77
	Ø166, 0-15°, 170 mm	FC-O110	7 738 113 127	90,61	110,54
	Katuseväljaviik, must				
	Ø125, 5-25°	FC-O60_80	7 738 112 511	56,64	69,10
	Ø166, 5-25°	FC-O110	7 738 113 128	117,58	143,45
	Katuseväljaviik, must				
	Ø125, 25-45°	FC-O60_80	7 738 112 621	60,42	73,71
	Ø166, 25-45°	FC-O110	7 738 113 129	118,75	144,88
	Katuseväljaviik, must				
	Ø125, 35-55°	FC-O60_80	7 738 112 512	60,42	73,71
	Šahtväljaviik, must				
	Ø60	FC-O60	7 738 112 635	75,23	91,78
	Ø80	FC-O80	7 738 112 719	87,07	106,23
	Ø110	FC-O110	7 738 112 721	104,62	127,64
	Šahtväljaviik, terasest				
	Ø60	FC-O60	7 738 112 527	151,03	184,26
	Ø80	FC-O80	7 738 112 720	153,80	187,64
	Ø110	FC-O110	7 738 112 722	174,34	212,69
	Ø125	FC-O125	7 738 113 137	199,26	243,10
	Ø160	FC-O160	7 738 113 138	224,17	273,49
	Ø200	FC-O200	7 738 113 139	249,07	303,87
	UV-toru				
	Ø60, 500 mm	FC-S60-500	7 738 113 242	35,49	43,30
	UV-toru				
	Ø80, 250 mm	FC-S80-250	7 738 112 737	47,31	57,72
	Pikendus põhikomplektile C33x				
	Ø125, 500 mm, must	FC-O60_80	7 738 112 618	42,62	52,00
	Klambrikinnitus				
	Ø125	FC-O80	7 738 112 736	28,37	34,61





## Suitsugaasitoru adapterid kateltele

Joonis	Kirjeldus	tüüp	Tellimisnr	Hind (EUR)	Hind koos KM-ga (EUR)
	Adapter katlale				
	Ø60/100	FC-CA60	7 738 112 636	17,58	21,45
	Ø80/125	FC-CA80	7 738 112 714	21,73	26,51
	Adapter katlale õhu- ja suitsugaasitorude eraldi ühendamiseks				
	Ø80/80	FC-CA80	7 738 113 529	72,33	88,24
	Adapter, ekstsentriline				
	Ø80/125	FC-CA80	7 738 112 716	52,06	63,51
	Põlvega adapter				
	Ø60/100	FC-CA60-87	7 738 112 535	47,31	57,72
	Ø80/125	FC-CA80-87	7 738 112 717	53,84	65,68
	Adapter katlale GC7000WP õhu- ja suitsugaasitorude eraldi ühendamiseks				
	Ø110/110		7 736 701 921	152,34	185,85

**3.**

## Gofreeritud suitsugaasitorud Ø 60 ja Ø 80

Joonis	Kirjeldus	tüüp	Tellimisnr	Hind (EUR)	Hind koos KM-ga (EUR)
	Gofreeritud toru				
	Ø60, 5 m	FC-Set-F60	7 738 112 525	141,98	173,22
	Ø60, 12,5 m	FC-Set-F60	7 738 112 524	260,28	317,54
	Ø80, 12,5 m	FC-Set-F80	7 738 112 689	295,04	359,95
	Ø80, 25 m	FC-Set-F80	7 738 112 690	756,00	922,32
	Ühendus, flex				
	Ø60	FC-FO60	7 738 112 634	47,31	57,72
	Kontroll-luuk, flex				
	Ø60	FC-FR60	7 738 112 633	70,99	86,61
	Ø80	FC-FR80	7 738 112 692	82,82	101,04
	Torukinnitus šahti				
	Ø80	FC-O80	7 738 112 738	47,31	57,72
	Paigaldamise abivahend, flex				
	Ø60	FC-O60	7 738 112 533	130,14	158,77
	Ø80	FC-O80	7 738 112 723	130,14	158,77
	Üleminek, flex				
	Ø80	FC-FO80	7 738 113 130	56,78	69,27









## Suitsugaaside väljajuhtimise süsteemid Ø 60/100 ja Ø 60

3.

Joonis	Kirjeldus	tüüp	Tellimisnr	Hind (EUR)	Hind koos KM-ga (EUR)
	Põhikomplekt C33x, vertikaalne ▶ must ▶ L = 1169 mm ▶ adapter katlale				
	Ø60/100	FC-Set60-C33x	7 738 112 504	90,61	110,54
	Põhikomplekt C13x, horisontaalne ▶ L = 310 – 505 mm ▶ kontroll-luugiga põlv ▶ katteplaat x2 ▶ adapter katlale				
	Ø60/100	FC-Set60-C13x	7 738 112 496	64,18	78,30
	Põhikomplekt C13x, horisontaalne ▶ L = 1000 mm ▶ katteplaat x2 ▶ adapteriga põlv katlale				
	Ø60/100	FC-Set60-C13x	7 738 112 495	54,76	66,81
	Põhikomplekt C93x ▶ šahtiväljaviik, must ▶ tugipõlv ja kontroll-luugiga põlv ▶ toru 500 mm ▶ kinnitused x6 ja katteplaat ▶ adapter katlale				
	Ø60/100	FC-Set60-C93x	7 738 112 519	189,29	230,93
	Põhikomplekt B53/B23 ▶ šahtiväljaviik, must ▶ tugipõlv ja kontroll-luugiga põlv ▶ toru 500 mm ▶ kinnitused x6 ja katteplaat ▶ õhurest ▶ üleminek Ø 80–60, puudub adapter katlale				
	Ø60	FC-Set60-B53	7 738 112 781	177,47	216,51
	Toru				
	Ø60/100, 500 mm	FC-C60-500	7 738 112 614	29,88	36,45
	Ø60/100, 1000 mm	FC-C60-1000	7 738 112 615	38,99	47,57
	Ø60/100, 2000 mm	FC-C60-2000	7 738 112 500	58,83	71,77
	Lükandühendus				
	Ø60/100, 320 mm	FC-CO60	7 738 112 536	37,76	46,07
	Põlv				
	Ø60/100, 87°	FC-CE60-87	7 738 112 616	22,21	27,10
	Ø60/100, 45°	FC-CE60-45	7 738 112 501	20,76	25,33
	Ø60/100, 30°	FC-CE60-30	7 738 112 528	20,76	25,33
	Ø60/100, 15°	FC-CE60-15	7 738 112 529	20,76	25,33
	Kontroll-luuk				
	Ø60/100	FC-CR60	7 738 112 617	53,65	65,45
	Kontroll-luugiga põlv				
	Ø60/100	FC-CER60-87	7 738 112 637	62,26	75,96



## Suitsugaaside väljajuhtimise süsteemid Ø 60/100 ja Ø 60

Joonis	Kirjeldus	tüüp	Tellimisnr	Hind (EUR)	Hind koos KM-ga (EUR)
	Toru				
	Ø60, 500 mm	FC-S60-500	7 738 112 623	10,77	13,14
	Ø60, 1000 mm	FC-S60-1000	7 738 112 624	15,20	18,54
	Ø60, 2000 mm	FC-S60-2000	7 738 112 625	18,70	22,81
	Torukomplekt ▶ toru 500 mm x2 ▶ toru 1000 mm x1 ▶ toru 2000 mm x4				
	Ø60, 10 m	FC-Set-S60	7 738 112 522	100,72	122,88
	Pölv				
	Ø60, 87°	FC-SE60-87	7 738 112 626	11,34	13,83
	Ø60, 45°	FC-SE60-45	7 738 112 627	10,87	13,26
	Ø60, 30°	FC-SE60-30	7 738 112 628	10,87	13,26
	Kontroll-luuk				
	Ø60	FC-SR60	7 738 112 630	21,91	26,73
	Kontroll-luugiga põlv				
	Ø60	FC-SER60-87	7 738 112 631	22,13	27,00
	Torukinnitus šahti				
	Ø60, 3 tk	FC-O60	7 738 112 632	22,67	27,66

3.



## Suitsugaaside väljajuhtimise süsteemid Ø 80/125 ja Ø 80

3.

Joonis	Kirjeldus	tüüp	Tellimisnr	Hind (EUR)	Hind koos KM-ga (EUR)
	Põhikomplekt C33x, vertikaalne ▶ must ▶ L = 1277 mm				
	Ø80/125	FC-Set80-C33x	7 738 112 660	141,59	172,74
	Põhikomplekt C13x, horisontaalne ▶ L = 335 – 530 mm ▶ kontroll-luugiga põlv ▶ katteplaat x2				
	Ø80/125	FC-Set80-C13x	7 738 112 574	179,25	218,69
	Põhikomplekt C93x ▶ šahtiväljaviik, must ▶ tugipõlv ja kontroll-luugiga põlv ▶ toru 500 mm ▶ kinnitused x6 ja katteplaat				
	Ø80/125	FC-Set80-C93x	7 738 112 544	233,05	284,32
	Põhikomplekt C53 ▶ šahtiväljaviik, must ▶ tugipõlv ja põlv x2 ▶ toru 1000 mm x2 ▶ kinnitused x6 ja katteplaat x2 ▶ adapter katlale Ø 80/80				
	Ø80	FC-Set80-C53	7 738 113 532	261,73	319,31
	Põhikomplekt C33x, šahtis ▶ tugipõlv ja kontroll-luugiga põlv ▶ toru 500 mm ▶ kinnitused x6 ja katteplaat				
	Ø80/125	FC-Set80-C33x	7 738 112 555	208,33	254,16
	Põhikomplekt B53/B23 ▶ šahtiväljaviik, must ▶ tugipõlv ja kontroll-luugiga põlv ▶ toru 500 mm x2 ▶ kinnitused x6 ja katteplaat ▶ õhurest				
	Ø80	FC-Set80-B53	7 738 112 558	224,78	274,23
	Toru Ø80/125, 500 mm	FC-C80-500	7 738 112 645	33,80	41,24
	Ø80/125, 1000 mm	FC-C80-1000	7 738 112 646	44,30	54,05
	Ø80/125, 2000 mm	FC-C80-2000	7 738 112 647	92,18	112,46
	Lükandühendus Ø80/125, 300 mm	FC-CO80	7 738 112 729	51,08	62,32
	Põlv Ø80/125, 87°	FC-CE80-87	7 738 112 648	41,10	50,14
	Ø80/125, 45°	FC-CE80-45	7 738 112 593	39,64	48,36
	Ø80/125, 30°	FC-CE80-30	7 738 112 664	39,64	48,36
	Ø80/125, 15°	FC-CE80-15	7 738 112 594	39,64	48,36
	Kontroll-luuk Ø80/125	FC-CR80	7 738 112 666	80,71	98,47
	Kontroll-luugiga põlv Ø80/125, 87°	FC-CER80-87	7 738 112 665	91,16	111,22
	Õhurest Ø80/125	FC-O80	7 738 112 718	24,92	30,40



## Suitsugaaside väljajuhtimise süsteemid Ø 80/125 ja Ø 80

Joonis	Kirjeldus	tüüp	Tellimisnr	Hind (EUR)	Hind koos KM-ga (EUR)
	Toru				
	Ø80, 500 mm	FC-S80-500	7 738 112 650	9,20	11,22
	Ø80, 1000 mm	FC-S80-1000	7 738 112 651	15,37	18,75
	Ø80, 2000 mm	FC-S80-2000	7 738 112 652	22,52	27,47
	Torukomplekt ▶ toru 500 mm x2 ▶ toru 1000 mm x1 ▶ toru 2000 mm x4				
	Ø80, 10 m	FC-Set-S80	7 738 112 670	111,48	136,01
	Lükandühendus				
	Ø80, 300 mm	FC-SO80	7 738 112 730	29,19	35,61
	Põlv				
	Ø80, 87°	FC-SE80-87	7 738 112 654	11,56	14,10
	Ø80, 45°	FC-SE80-45	7 738 112 653	11,05	13,48
	Ø80, 30°	FC-SE80-30	7 738 112 668	11,05	13,48
	Kontroll-luuk				
	Ø80	FC-SR80	7 738 112 669	28,48	34,75
	Kontroll-luugiga põlv				
	Ø80, 87°	FC-SER80-87	7 738 112 596	28,65	34,95
	Õhutoru				
	Ø80	FC-SO80	7 738 113 243	75,70	92,35
	Torukinnitus šahti				
	Ø80, 3 tk	FC-O80	7 738 112 597	24,54	29,94

**3.**

## Suitsugaasitorud, valged, siseruumidesse Ø 80

Joonis	Kirjeldus	tüüp	Tellimisnr	Hind (EUR)	Hind koos KM-ga (EUR)
	Toru, valge				
	Ø80, 500 mm	FC-S80-500-W	7 738 113 236	17,03	20,78
	Ø80, 1000 mm	FC-S80-1000-W	7 738 113 237	19,86	24,23
	Ø80, 2000 mm	FC-S80-2000-W	7 738 113 238	28,40	34,65
	Põlv, valge				
	Ø80, 87°	FC-SE80-87-W	7 738 113 239	14,20	17,32
	Põlv, valge				
	Ø80, 45°	FC-SE80-45-W	7 738 113 240	14,20	17,32



## Suitsugaaside väljajuhtimise süsteemid Ø 110/160 ja Ø 110

3.

Joonis	Kirjeldus	tüüp	Tellimisnr	Hind (EUR)	Hind koos KM-ga (EUR)
	Põhikomplekt C33x, vertikaalne ▶ must ▶ L = 2000 mm				
	Ø110/160	FC-Set110-C33x	7 738 113 090	198,23	241,84
	Põhikomplekt C13x, horisontaalne ▶ L = 735 mm ▶ kontroll-luugiga põlv ▶ katteplaat x2				
	Ø110/160	FC-Set110-C13x	7 738 113 093	419,97	512,36
	Põhikomplekt C93x ▶ šahtiväljaviik, must ▶ tugipõlv ja kontroll-luugiga põlv ▶ toru 500 mm x2 ▶ kinnitused x6 ja katteplaat				
	Ø110/160	FC-Set110-C93x	7 738 113 075	296,02	361,14
	Põhikomplekt C33x, šahtis ▶ tugipõlv ▶ toru 500 mm ▶ kinnitused x3 ja katteplaat				
	Ø110/160	FC-Set110-C33x	7 738 113 080	245,22	299,17
	Põhikomplekt B53/B23 ▶ šahtiväljaviik, must ▶ tugipõlv ja kontroll-luugiga põlv ▶ toru 500 mm x2 ▶ kinnitused x6 ja katteplaat ▶ õhurest				
	Ø110	FC-Set110-B53	7 738 113 084	283,94	346,41
	Toru Ø110/160, 500 mm Ø110/160, 1000 mm Ø110/160, 2000 mm				
	FC-C110-500	7 738 113 099	43,22	52,73	
	FC-C110-1000	7 738 113 100	62,85	76,68	
	FC-C110-2000	7 738 113 101	134,25	163,79	
	Põlv Ø110/160, 87° Ø110/160, 45° Ø110/160, 30° Ø110/160, 15°				
	FC-CE110-87	7 738 113 105	60,42	73,71	
	FC-CE110-45	7 738 113 104	50,98	62,20	
	FC-CE110-30	7 738 113 103	50,98	62,20	
	FC-CE110-15	7 738 113 102	50,98	62,20	
	Kontroll-luuk Ø110/160				
	FC-CR110	7 738 113 107	82,27	100,37	
	Kontroll-luugiga põlv Ø110/160, 87°				
	FC-CER110-87	7 738 113 106	101,41	123,72	
	Õhurest Ø110/160				
	FC-O110	7 738 113 167	32,40	39,53	


**Suitsugaaside väljajuhtimise süsteemid Ø 110/160 ja Ø 110**

Joonis	Kirjeldus	tüüp	Tellimisnr	Hind (EUR)	Hind koos KM-ga (EUR)
	Toru				
	Ø110, 500 mm	FC-S110-500	7 738 112 679	14,93	18,21
	Ø110, 1000 mm	FC-S110-1000	7 738 112 680	18,68	22,79
	Ø110, 2000 mm	FC-S110-2000	7 738 112 681	28,65	34,95
	Torukomplekt ▶ toru 500 mm x2 ▶ toru 1000 mm x1 ▶ toru 2000 mm x4				
	Ø110, 10 m	FC-Set-S110	7 738 112 685	146,83	179,13
	Pölv				
	Ø110, 87°	FC-SE110-87	7 738 113 108	14,20	17,32
	Ø110, 45°	FC-SE110-45	7 738 113 109	13,80	16,84
	Ø110, 30°	FC-SE110-30	7 738 112 682	13,80	16,84
	Kontroll-luuk				
	Ø110	FC-SR110	7 738 112 684	34,06	41,55
	Kontroll-luugiga põlv				
	Ø110, 87°	FC-SER110-87	7 738 113 110	31,44	38,36
	Torukinnitus šahti				
	Ø110, 3 tk	FC-O110	7 738 112 728	26,43	32,24

**3.**



## Suitsugaaside väljajuhtimise süsteemid fassaadile Ø 80/125 ja Ø 110/160

3.

Joonis	Kirjeldus	tüüp	Tellimisnr	Hind (EUR)	Hind koos KM-ga (EUR)
	Põhikomplekt C53x, fassaad ▶ lõputoru otsak ▶ tugipõlv ja kontroll-luugiga põlv ▶ toru 500 mm x2 ▶ katteplaat x2				
	Ø80/125	FC-Set80-C53x	7 738 112 564	343,81	419,45
	Põhikomplekt C53x, fassaad ▶ lõputoru otsak ▶ tugipõlv ja kontroll-luugiga põlv ▶ toru 500 mm x2 ▶ katteplaat x2				
	Ø110/160	FC-Set110-C53x	7 738 113 095	569,54	694,84
	Toru, teras				
	Ø80/125, 500 mm	FC-C80-500	7 738 112 697	41,02	50,04
	Ø80/125, 1000 mm	FC-C80-1000	7 738 112 698	68,91	84,07
	Ø80/125, 2000 mm	FC-C80-2000	7 738 112 699	139,62	170,34
	Ø110/160, 500 mm	FC-C110-500	7 738 113 140	51,40	62,71
	Ø110/160, 1000 mm	FC-C110-1000	7 738 113 141	80,73	98,49
	Ø110/160, 2000 mm	FC-C110-2000	7 738 113 142	178,97	218,34
	Põlv, teras				
	Ø80/125, 87°	FC-CE80-87	7 738 112 700	54,67	66,70
	Ø80/125, 45°	FC-CE80-45	7 738 112 701	43,85	53,50
	Ø80/125, 30°	FC-CE80-30	7 738 112 702	43,85	53,50
	Ø80/125, 15°	FC-CE80-15	7 738 112 703	43,85	53,50
	Ø110/160, 87°	FC-CE110-87	7 738 113 146	75,52	92,13
	Ø110/160, 45°	FC-CE110-45	7 738 113 145	60,42	73,71
	Ø110/160, 30°	FC-CE110-30	7 738 113 144	60,42	73,71
	Ø110/160, 15°	FC-CE110-15	7 738 113 143	60,42	73,71
	Õhuvarustus, teras				
	Ø80/125	FC-C80	7 738 112 705	84,64	103,26
	Ø110/160	FC-C110	7 738 113 147	85,54	104,36
	Kontroll-luuk, teras				
	Ø80/125	FC-CR80	7 738 112 704	84,30	102,85
	Ø110/160	FC-CR110	7 738 113 148	96,73	118,01
	Kinnitus fassaadile				
	Ø125, 40–65 mm	FC-O80	7 738 112 706	30,56	37,28
	Ø160, 65–165 mm	FC-O110	7 738 113 149	32,83	40,05
	Kinnituse pikendus				
	Ø125, 46–129 mm	FC-O80	7 738 112 707	45,71	55,77
	Ø160, 65–165 mm	FC-O110	7 738 113 150	47,31	57,72
	Kinnituse pikendus				
	Ø125, 139–222 mm	FC-O80	7 738 112 708	46,19	56,35
	Ø160, 178–284 mm	FC-O110	7 738 113 151	47,31	57,72
	Kinnituse pikendus				
	Ø125, 224–307 mm	FC-O80	7 738 112 709	45,71	55,77
	Ø160, 294–394 mm	FC-O110	7 738 113 152	47,31	57,72
	Konsooli pikendus				
	Ø125, 55–147 mm	FC-O80	7 738 112 710	93,83	114,47
	Ø160, 54–187 mm	FC-O110	7 738 113 153	118,32	144,35





### Suitsugaaside väljajuhtimise süsteemid fassaadile Ø 80/125 ja Ø 110/160

Joonis	Kirjeldus	tüüp	Tellimisnr	Hind (EUR)	Hind koos KM-ga (EUR)
	Konsooli pikendus				
	Ø125, 148–240 mm	FC-O80	7 738 112 711	93,83	114,47
	Ø160, 180–271 mm	FC-O110	7 738 113 154	130,14	158,77
	Konsooli pikendus				
	Ø125, 240–331 mm	FC-O80	7 738 112 712	93,83	114,47
	Ø160, 271–362 mm	FC-O110	7 738 113 155	153,80	187,64
	Väljaviik läbi katuseräasta, teras				
	Ø80/125	FC-C80	7 738 112 713	105,63	128,87
	Ø110/160	FC-C110	7 738 113 156	129,80	158,36

**3.**

### Suitsugaaside väljajuhtimise süsteemid korrusmajadele (LAS)

Joonis	Kirjeldus	tüüp	Tellimisnr	Hind (EUR)	Hind koos KM-ga (EUR)
	Põhikomplekt katla jaoks C(14)3x ▶ kontroll-luugiga põlv ▶ toru 500 mm ▶ katteplaat				
	Ø80/125	FC-Set80	7 738 112 581	130,14	158,77
	Põhikomplekt šahti jaoks C(14)3x ▶ šahtiväljaviik, must ▶ tugipõlv ja üleminek ▶ T-liitmiku komplekt ▶ kinnitused x6				
	Ø110	FC-Set110-C(14)3x	7 738 113 339	300,32	366,39
	Lisakomplekt šahti jaoks C(14)3x				
	Ø110	FC-Set110-C(14)3x	7 738 113 179	135,75	165,62
	Kondensaadi lõpukomplekt šahti jaoks C(14)3x				
	Ø110	FC-Set110-C(14)3x	7 738 113 343	224,78	274,23
	Kondensaadi ärajuhtimise komplekt katlale				
	Ø110	FC-O110	7 738 113 345	165,63	202,07
	Katteplaat				
	Ø125	FC-O125	7 738 113 193	47,31	57,72
	Toruga katteplaat				
	Ø80	FC-O80	7 738 113 344	82,82	101,04

**Suitsugaaside väljajuhtimise süsteemid katelde kaskaadile Ø 110/160 kuni 50 kW****3.**

Joonis	Kirjeldus	tüüp	Tellimisnr	Hind (EUR)	Hind koos KM-ga (EUR)
	Põhikomplekt C93x, 2 seadme jaoks ► kollektoritoru x2 ► otsak kondensaadi väljavooluga ja sifoon				
	Ø110/160	FC-Set110-C93x	7 738 113 215	734,34	895,89
	Lisakomplekt C93x, igale järgmisele seadmele ► kollektoritoru				
	Ø160, 271–362 mm	FC-Set110-C93x	7 738 113 216	305,98	373,30
	Põhikomplekt šahti jaoks ► šahtiväljaviik ► tugipõlv ja toru 510 mm ► torukinnitused x6 ja katteplaat				
	Ø110	FC-Set110	7 738 113 211	270,42	329,91
	Ø125	FC-Set125-C93x	7 738 113 217	461,40	562,91

**Suitsugaaside väljajuhtimise süsteemid katelde kaskaadile Ø 110 - Ø 315**

Joonis	Kirjeldus	tüüp	Tellimisnr	Hind (EUR)	Hind koos KM-ga (EUR)
	Põhikomplekt B23P, 2 seadme jaoks ► CO-andur ► kollektoritoru x2 ► toru 500 mm ► kontroll-luugiga põlv x2 ► otsak kondensaadi väljavooluga ja sifoon				
	Ø110	FC-Set110-B23P	7 738 113 658	385,35	470,13
	Ø125	FC-Set125-B23P	7 738 113 659	458,24	559,05
	Ø160	FC-Set160-B23P	7 738 113 660	531,15	648,00
	Ø200	FC-Set200-B23P	7 738 113 661	656,11	800,45
	Ø250	FC-Set250-B23P	7 736 702 101	813,33	992,26
	Ø315	FC-Set315-B23P	7 736 702 102	1164,94	1421,23
	Lisakomplekt B23P, igale järgmisele seadmele ► kollektoritoru ► kontroll-luugiga põlv				
	Ø110	FC-Set110-B23P	7 738 113 202	73,45	89,61
	Ø125	FC-Set125-B23P	7 738 113 203	80,81	98,59
	Ø160	FC-Set160-B23P	7 738 113 204	134,63	164,25
	Ø200	FC-Set200-B23P	7 738 113 205	189,65	231,37
	Ø250	FC-Set250-B23P	7 736 701 948	491,73	599,91
	Ø315	FC-Set315-B23P	7 736 701 949	653,80	797,64
	Põhikomplekt šahti jaoks ► šahtiväljaviik ► tugipõlv ja toru 510 mm ► torukinnitused x6 ja katteplaat				
	Ø110	FC-Set110	7 738 113 211	270,42	329,91
	Ø125	FC-Set125	7 738 113 212	287,02	350,16
	Ø160	FC-Set160	7 738 113 213	370,68	452,23
	Ø200	FC-Set200	7 738 113 214	535,11	652,83
	Ø250	FC-Set250	7 746 901 208	1637,02	1997,16
	Ø315	FC-Set315	87 090 089	2506,49	3057,92



### Suitsugaaside väljajuhtimise süsteemid katelde kaskaadile Ø 110 - Ø 315

Joonis	Kirjeldus	tüüp	Tellimisnr	Hind (EUR)	Hind koos KM-ga (EUR)
	Katlaühendus, B23P ▶ toru 500 mm ja õhurest ▶ üleminek Ø80-Ø110				
	Ø80	FC-Set80-B23P	7 738 113 206	60,42	73,71
	Katlaühendus, B23P ▶ toru 500 mm ja õhurest				
	Ø110	FC-Set110-B23P	7 738 113 207	62,30	76,01
	Katla GC7000WP 50-100 kW ühendus, B23P, tagasilöögiklapiga 50 - 100 kW		7 736 701 917	164,94	201,23
	Õhurest				
	Ø100	FC-O100	7 738 113 209	31,83	38,83
	Kollektor katla kaskaadile plokina				
	2xDN160/1xDN200		7 736 701 918	940,34	1147,21
	2xDN200/1xDN250		7 736 701 919	1051,57	1282,92
	2xDN250/1xDN315		7 736 701 920	1112,25	1356,95

**3.**

### Suitsugaaside väljajuhtimise süsteemid Ø 125 - Ø 315

Joonis	Kirjeldus	tüüp	Tellimisnr	Hind (EUR)	Hind koos KM-ga (EUR)
	Toru				
	Ø125, 500 mm	FC-S125-500	7 738 113 111	18,63	22,73
	Ø125, 1000 mm	FC-S125-1000	7 738 113 112	28,84	35,18
	Ø125, 2000 mm	FC-S125-2000	7 738 113 113	48,78	59,51
	Ø160, 500 mm	FC-S160-500	7 738 113 118	35,49	43,30
	Ø160, 1000 mm	FC-S160-1000	7 738 113 119	62,13	75,80
	Ø160, 2000 mm	FC-S160-2000	7 738 113 120	78,22	95,43
	Ø200, 500 mm	FC-S200-500	7 738 113 122	67,44	82,28
	Ø200, 1000 mm	FC-S200-1000	7 738 113 123	96,42	117,63
	Ø200, 2000 mm	FC-S200-2000	7 738 113 124	138,96	169,53
	Ø250, 1000 mm	FC-S250-1000	7 746 900 704	199,94	243,93
	Ø250, 2000 mm	FC-S250-2000	7 746 900 708	302,44	368,98
	Ø315, 1000 mm	FC-S315-1000	87 090 044	407,15	496,72
	Ø315, 2000 mm	FC-S315-2000	87 090 046	626,26	764,04
	Kontroll-luuk				
	Ø125	FC-SR125	7 738 113 114	55,45	67,65
	Ø160	FC-SR160	7 738 113 121	110,91	135,31
	Ø200	FC-SR200	7 738 113 125	186,30	227,29
	Ø 250	FC-SR250	7 746 900 716	365,69	446,14
	Ø 315	FC-SR315	87 090 690	386,40	471,41

**Suitsugaaside väljajuhtimise süsteemid Ø 125 - Ø 315**

Joonis	Kirjeldus	tüüp	Tellimisnr	Hind (EUR)	Hind koos KM-ga (EUR)
	Pölv 87°				
	Ø 125	FC-SE125-87	7 719 003 327	36,12	44,07
	Ø 160	FC-SE160-87	7 746 900 694	58,54	71,42
	Ø 200	FC-SE200-87	7 746 900 695	213,60	260,59
	Ø 250	FC-SE250-87	7 746 900 696	339,96	414,75
	Kinnitus				
	Ø125-Ø200, 3 tk	FC-O125	7 738 113 135	26,43	32,24

**3.****Suitsugaaside väljajuhtimise süsteemi dekoratiivsed katteplaadid**

Joonis	Kirjeldus	tüüp	Tellimisnr	Hind (EUR)	Hind koos KM-ga (EUR)
	Katteplaat, kaheosaline, valge				
	Ø100	FC-O60	7 738 112 537	26,43	32,24
	Katteplaat, valge				
	Ø125	FC-O80	7 738 112 725	28,37	34,61
	Katteplaat				
	Ø80	FC-O80	7 738 112 726	28,37	34,61
	Katteplaat, teras				
	Ø160	FC-O110	7 738 113 157	59,17	72,19
	Katteplaat, valge				
	Ø160	FC-O110	7 738 113 158	47,31	57,72
	Ø110	FC-O110	7 738 113 159	37,36	45,58
	Katteplaat katusele, valge				
	Ø160	FC-O110	7 738 113 160	47,31	57,72
	Rest				
	240x 240	FC-O80	7 738 112 727	28,37	34,61



### Suitsugaaside väljajuhtimise süsteemi üleminekud

Joonis	Kirjeldus	tüüp	Tellimisnr	Hind (EUR)	Hind koos KM-ga (EUR)
	Üleminek				
	Ø60/100-Ø80/125	FC-CO80	7 738 112 731	33,92	41,38
	Ø80/125-Ø110/160	FC-CO110	7 738 113 161	66,56	81,20
	Üleminek, ekstsentriline				
	Ø80/125-Ø110/160	FC-CO110	7 738 112 732	65,90	80,40
	Üleminek				
	Ø80/125-Ø60/100	FC-CO60	7 738 112 733	66,56	81,20
	Ø110/160-Ø80/125	FC-CO125	7 738 113 318	105,17	128,31
	Üleminek				
	Ø80-Ø110	FC-SO110	7 738 112 734	37,76	46,07
	Ø110-Ø125	FC-SO125	7 738 113 162	62,26	75,96
	Ø110-Ø160	FC-SO160	7 738 113 163	62,26	75,96
	Ø160-Ø200	FC-SO200	7 738 113 319	99,62	121,54
	Üleminek				
	Ø110-Ø80	FC-SO80	7 738 112 735	37,76	46,07
	Ø125-Ø110	FC-SO110	7 738 113 164	62,26	75,96
	Ø160-Ø125	FC-SO125	7 738 113 165	74,73	91,17
	Ø200-Ø160	FC-SO160	7 738 113 320	99,62	121,54
	Üleminek, ekstsentriline				
	Ø80-Ø110	FC-CO80	7 738 112 772	37,76	46,07
	Üleminek, ekstsentriline				
	Ø125-Ø110	FC-SO110	7 738 113 166	62,26	75,96
	Üleminek, adapter				
	Ø80	FC-O80	7 738 113 181	29,88	36,45

3.

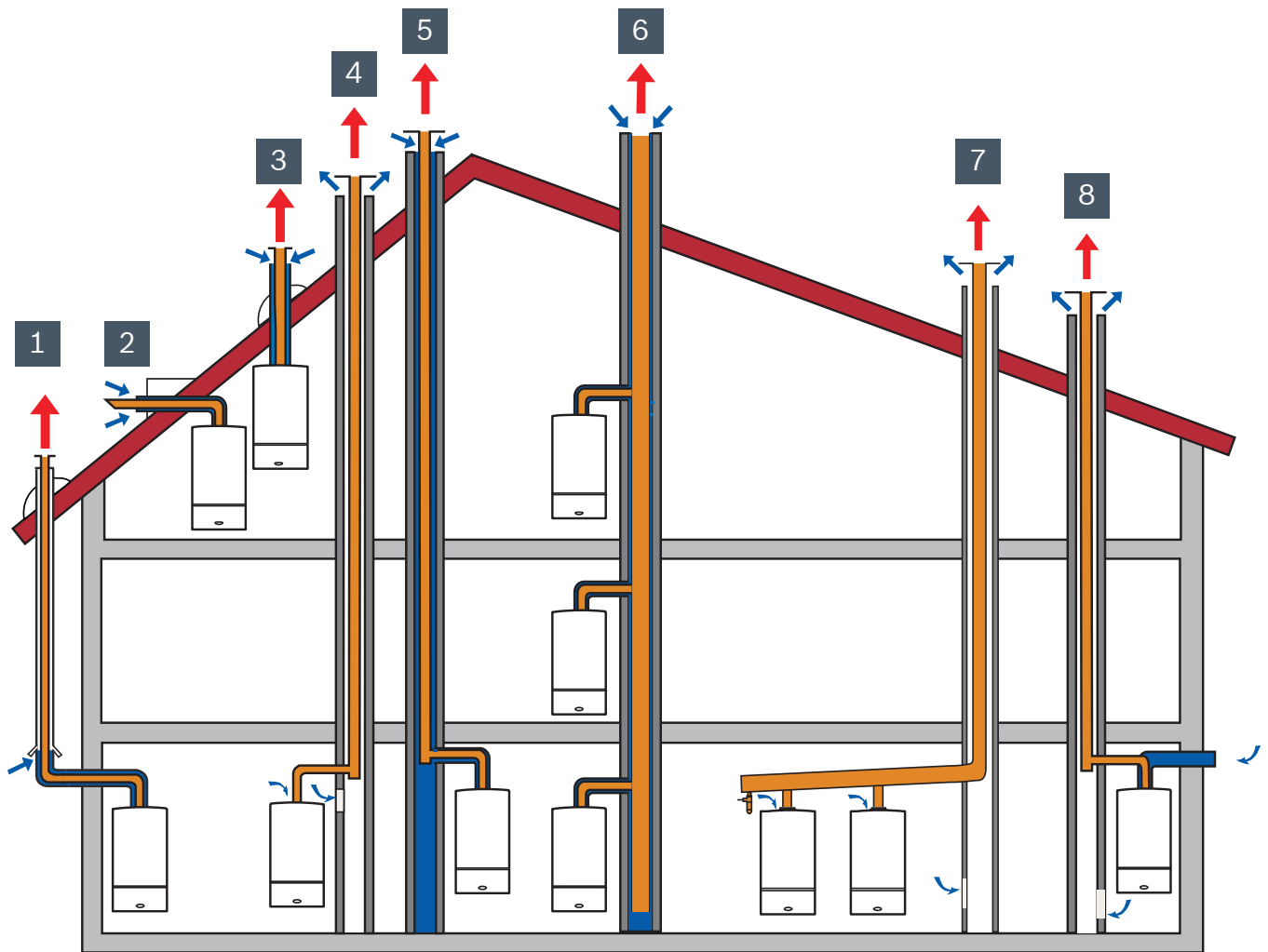
### Suitsugaaside väljajuhtimise süsteemi tarvikud

Joonis	Kirjeldus	tüüp	Tellimisnr	Hind (EUR)	Hind koos KM-ga (EUR)
	Määrdeaine				
		FC-OG	7 738 112 534	16,57	20,22
	Sertifikaadi kleebis				
		FC-O60	8 737 708 771	9,48	11,57



## Ülevaade suitsugaaside väljajuhtimise viisidest

3.



	Variant
1	Suitsugaaside väljajuhtimise viis $C_{53x}$ – mööda fassaadi
2	Suitsugaaside väljajuhtimise viis $C_{13x}$ – horisontaalselt läbi katuse või välisseina
3	Suitsugaaside väljajuhtimise viis $C_{33x}$ – läbi katuse
4	Suitsugaaside väljajuhtimise viis $B_{23}$ – šahtis
5	Suitsugaaside väljajuhtimise viis $C_{33x}$ ja $C_{93x}$ – šahtis
6	Suitsugaaside väljajuhtimise viis $C_{43x}$ – šahtis
7	Suitsugaaside väljajuhtimise viis $C_{93x}$ , $B_{23}$ , $C_{53x}$ – kaskaad
8	Suitsugaaside väljajuhtimise viis $C_{53x}$ – šahtis

Tuleb järgida suitsugaaside väljajuhtimise tarvikute paigaldusskeemidel näidatud maksimaalseid pikkusi!

Täpsemat teavet suitsugaaside väljajuhtimise kohta vt küttekatla paigaldusjuhendist!

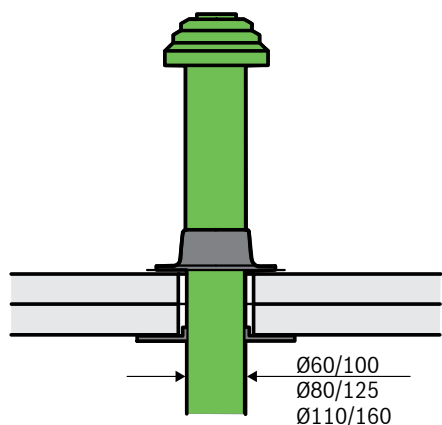
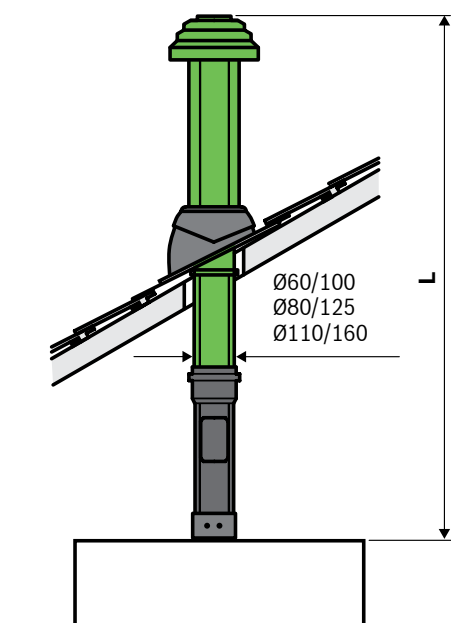
- Suitsugaaside väljajuhtimise kanali maks. üldpikkusest võtta maha:
  - 90° põlve kohta – 2 m
  - 30° või 45° põlve kohta – 1 m
  - 30° või 45° põlve kohta – 0,5 m (šahtis)
 Välja arvatud esimene põlv katla horisontaalse väljaviigu järel ja esimene põlv šahtis.



### Suitsugaaside väljajuhtimise viis C<sub>33x</sub> – läbi katuse

#### Condens 2300i W, Condens 7700i W, Condens 9x00i W, Condens 5300i Wx, Condens 7000WP

Ruumiõhust sõltumatu tööviis – põlemiseks on vajalik õhu andmine väljast!



**FC-Set60-C33x**  
7 738 112 504

**FC-Set80-C33x**  
7 738 112 660

**FC-Set110-C33x**  
7 738 113 090

Mudel	Tüüp	C <sub>33x</sub> vertikaalselt		
		Ø 60/100	Ø 80/125	Ø 110/160
		L, m		
GC2300i	15C; 24C	15	23	
	15; 24	16	23	
GC7700i W	15P	15	25	
	24P	15	25	
	20C	25	25	
	24C	13	25	
	35	9	25	
	42	-	17	
GC9800i W	20P	15	25	
	30P	15	25	
GC9700i W	40H		35	
	50H		35	
GC5300i WT GC5300i WM	24	14	23	
GC7000WP	50		4	21
	70		4	22
	85		2	16
	100		2	16
	125			5
	150			5

3.

- Suitsugaaside väljajuhtimise kanali maks. üldpikkusest võtta maha:  
90° põlve kohta – 2 m  
30° või 45° põlve kohta – 1 m  
Välja arvatud esimene põlv katla horisontaalse väljaviigu järel.

- Tarvikute kirjeldused on jaotises „Suitsugaaside väljajuhtimine“ alates lk 38.
- Täpsemat teavet suitsugaaside väljajuhtimise kohta vt küttekatla paigaldusjuhendist!

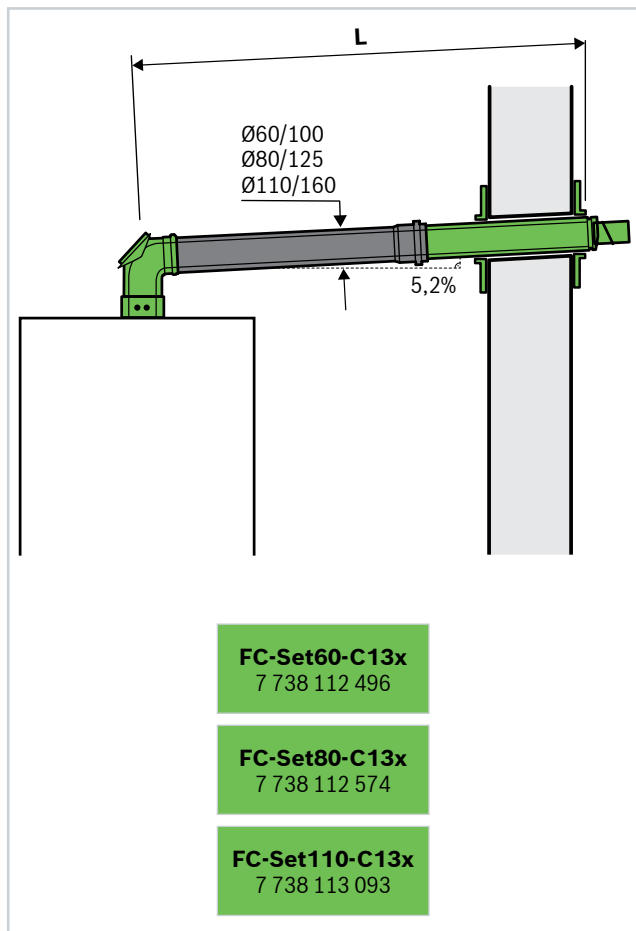


### Suitsugaaside väljajuhtimise viis C<sub>13x</sub> – horisontaalselt läbi katuse või välisseina

#### Condens 2300i W, Condens 7700i W, Condens 9x00i W, Condens 5300i Wx, Condens 7000WP

Ruumiõhust sõltumatu tööviis – põlemiseks on vajalik õhu andmine väljast!

3.



Mudel	Tüüp	C <sub>13x</sub> horisontaalselt		
		Ø 60/100	Ø 80/125	Ø 110/160
		L, m		
GC2300i	15C; 24C	10	23	
	15; 24	16; 11	23	
GC7700i W	15P	25	25	
	24P	16	23	
	20C	16	23	
	24C	9	23	
	35	7	24	
GC9800i W	42	-	16	
	20P	15	25	
GC9700i W	30P	17	25	
	40H	11	35	
GC5300i WT GC5300i WM	50H	9	40	
	24	9	23	
GC7000WP	50		1	11
	70		2	16
	85			11
	100			12
	125			3
	150			3

- ▶ Suitsugaaside väljajuhtimise kanali maks. üldpikkusest võtta maha:  
90° põlve kohta – 2 m  
30° või 45° põlve kohta – 1 m  
Välja arvatud esimene põlv katla horisontaalse väljaviigu järel.

- ▶ Tarvikute kirjeldused on jaotises „Suitsugaaside väljajuhtimine“ alates lk 38.
- ▶ Täpsemat teavet suitsugaaside väljajuhtimise kohta vt küttekatla paigaldusjuhendist!



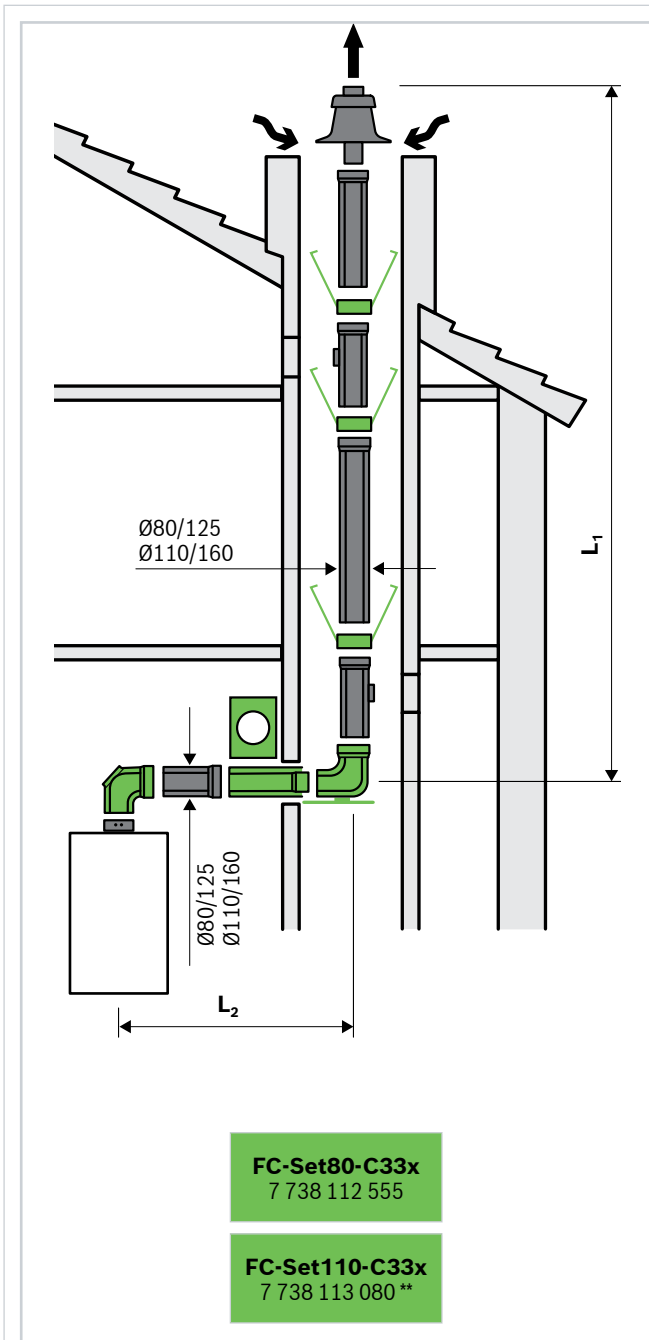


**Suitsugaaside väljajuhtimise viis C<sub>33x</sub> – šahtis**

**Condens 2300i W, Condens 7700i W, Condens 9x00i W, Condens 5300i Wx, Condens 7000WP**

Ruumiõhust sõltumatu tööviis – põlemiseks on vajalik õhu andmine väljast!

**3.**



Mudel	Tüüp	C <sub>33x</sub> šaht		
		Ø 80/125	Ø 110/160	
		L (L <sub>1</sub> +L <sub>2</sub> ), m		L <sub>2</sub> , m
GC2300i	15C; 24C	24	5	
	15; 24	24	5	
GC7700i W	15P	25	5	
	24P	25	5	
	20C	25	5	
	24C	25	5	
	35	22	5	
	42	15	5	
GC9800i W	20P	25	5	
	30P	25	5	
GC9700i W	40H	35	5	
	50H	35	5	
GC5300i WT GC5300i WM	24	24	5	
GC7000WP	50		18	3
	70		19	3
	85		13	3
	100		13	3

Šahti mõõtmed		Min.	Maks.
Ümmargune	Ø 80/125	200 mm	380 mm
	Ø 110/160	220 mm	350 mm
Ruudukujuline	Ø 80/125	180 mm	300 mm
	Ø 110/160	220 mm	350 mm

\*\* Ilma kontroll-luugiga põlveta

- Suitsugaaside väljajuhtimise kanali maks. üldpikkusest võtta maha:  
90° põlve kohta – 2 m  
30° või 45° põlve kohta – 1 m  
Välja arvatud esimene põlv katla horisontaalse väljaviigu järel ja esimene põlv šahtis.

- Tarvikute kirjeldused on jaotises „Suitsugaaside väljajuhtimine“ alates lk 38.
- Täpsemat teavet suitsugaaside väljajuhtimise kohta vt küttekatla paigaldusjuhendist!

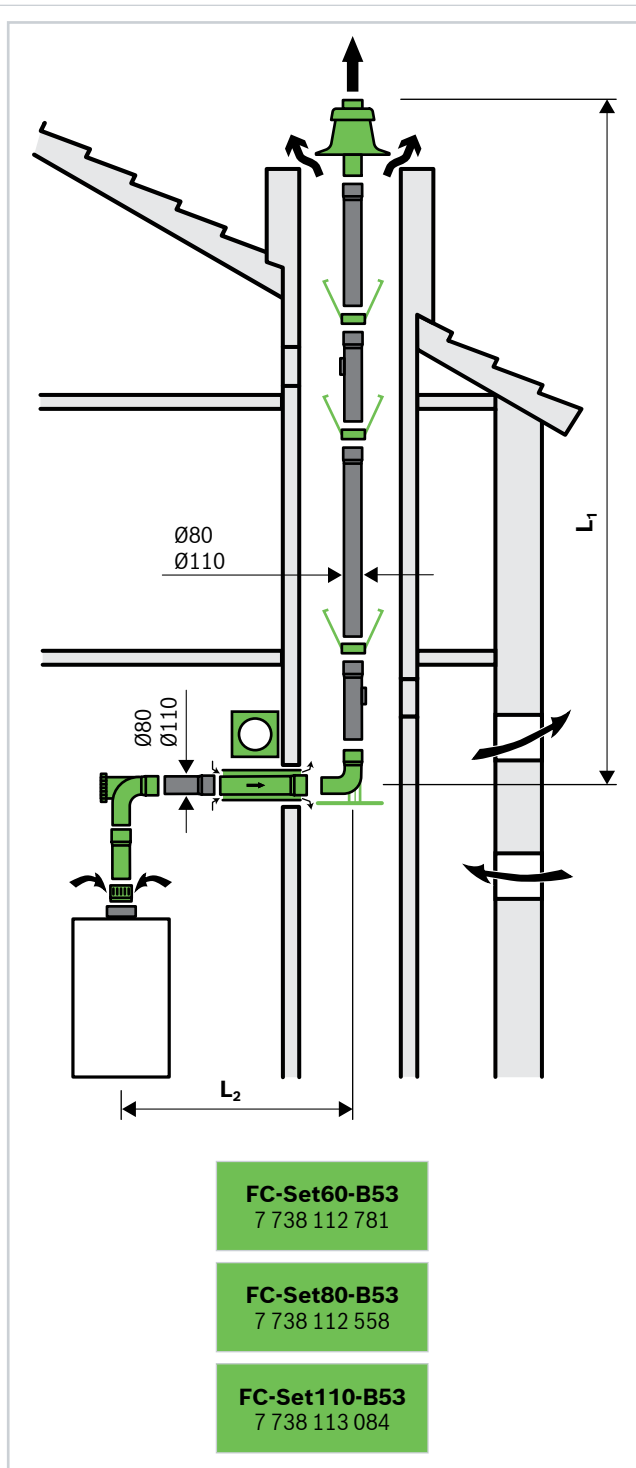


### Suitsugaaside väljajuhtimise viis B<sub>23</sub>/B<sub>53</sub> – šahtis

#### Condens 2300i W, Condens 7700i W, Condens 9x00i W, Condens 5300i Wx, Condens 7000WP

Ruumiõhust sõltuv tööviis – järgida tuleohutuse reegleid!

3.



Mudel	Tüüp	B <sub>23</sub> šaht			
		Ø 60	Ø 80	Ø 110	L <sub>2</sub> , m
		L (L <sub>1</sub> +L <sub>2</sub> ), m			
GC2300i	15C; 24C	21	25		5
	15; 24	39; 21	25		5
GC7700i W	15P	41	25		5
	24P	21	25		5
	20C	21	25		5
	24C	15	25		5
	35	-	53		5
	42	-	36		5
GC9800i W	20P	28	50		5
	30P	30	50		5
GC9700i W	40H	19	50		5
	50H	15	50		5
GC5300i WT GC5300i WM	24	18	50		5
GC7000WP	50		16	53	3
	70		16	53	3
	85		10	53	3
	100		10	53	3
	125			35	3
	150			31	3

Šahti mõõtmed		Min.	Maks.
Ümmargune	Ø 60	100 mm	300 mm
	Ø 80	120 mm	300 mm
	Ø 110	150 mm	350 mm
Ruudukujuline	Ø 60	100 mm	220 mm
	Ø 80	120 mm	300 mm
	Ø 110	140 mm	300 mm

- Suitsugaaside väljajuhtimise kanali maks. üldpikkusest võtta maha:  
90° põlve kohta – 2 m  
30° või 45° põlve kohta – 1 m  
Välja arvatud esimene põlv katla horisontaalse väljaviigu järel ja esimene põlv šahtis.

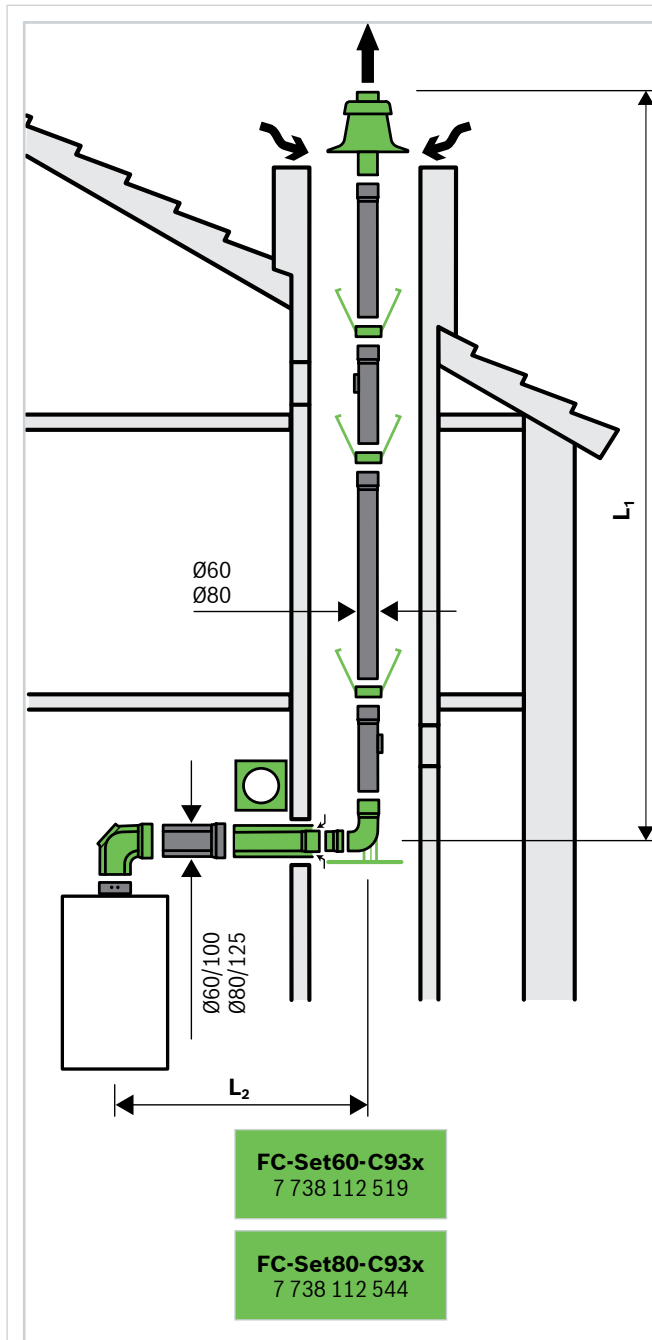
- Tarvikute kirjeldused on jaotises „Suitsugaaside väljajuhtimine“ alates lk 38.
- Täpsemat teavet suitsugaaside väljajuhtimise kohta vt küttekatla paigaldusjuhendist!



**Suitsugaaside väljajuhtimise viis C<sub>93x</sub> - šahtis**

**Condens 2300i W, Condens 7700i W, Condens 9x00i W, Condens 5300i Wx**

Ruumiõhust sõltumatu tööviis – põlemiseks on vajalik õhu andmine šahtist (vastuvool)!



Mudel	Tüüp	C <sub>93x</sub> šaht								L <sub>2</sub> , m
		Ø 60/100, Ø 60 L (L <sub>1</sub> +L <sub>2</sub> ), m								
		Ruudukujuline				Ümmargune				
		100	110	120	≥ 130	100	110	120	≥ 130	
GC2300i	15C;24C	12	12	15	15	10	10	13	13	5
	15;24	12	12	15	15	10	10	13	13	5
GC7700i W	15P	25	25	25	25	25	25	25	25	5
	24P	11	13	15	15	11	13	15	15	5
	20C	11	13	15	15	11	13	15	15	5
	24C	10	11	12	12	9	10	11	12	5

Mudel	Tüüp	C <sub>93x</sub> šaht							L <sub>2</sub> , m
		Ø 80/125, Ø 80 L (L <sub>1</sub> +L <sub>2</sub> ), m							
		Ruudukujuline			Ümmargune				
		120	130	140	120	130	140	150	
GC2300i	15C; 24C	24	24	24	24		24		5
	15; 24	24	24	24	24		24		5
GC7700i W	15P	25	25	25	25	25	25	25	5
	24P	25	25	25	25	25	25	25	5
	20C	25	25	25	25	25	25	25	5
	24C	25	25	25	25	25	25	25	5
	35	23	27	27	18	21	27	27	5
	42	16	19	22	12	14	18	21	5
GC9800i W	20P	24	24	24	24	24	24	24	5
	30P	24	24	24	24	24	24	24	5
GC9700i W	40H	34	34	34	31	31	34	34	5
	50H	37	37	40	26	26	35	35	5
GC5300i WT GC5300i WM	24	24	24	24	24		24	24	5

Šahti mõõtmed		Min.	Maks.
Ümmargune	Ø 60	100 mm	300 mm
	Ø 80	120 mm	300 mm
Ruudukujuline	Ø 60	100 mm	220 mm
	Ø 80	120 mm	300 mm

3.

- Suitsugaaside väljajuhtimise kanali maks. üldpikkusest võtta maha:  
90° põlve kohta – 2 m (kuni šahtini)  
30° või 45° põlve kohta – 1 m (kuni šahtini)  
30° või 45° põlve kohta – 0,5 m (šahtis)  
Välja arvatud esimene põlv katla horisontaalse väljaviigu järel ja esimene põlv šahtis.

- Tarvikute kirjeldused on jaotises „Suitsugaaside väljajuhtimine“ alates lk 38.
- Täpsemat teavet suitsugaaside väljajuhtimise kohta vt küttekatla paigaldusjuhendist!

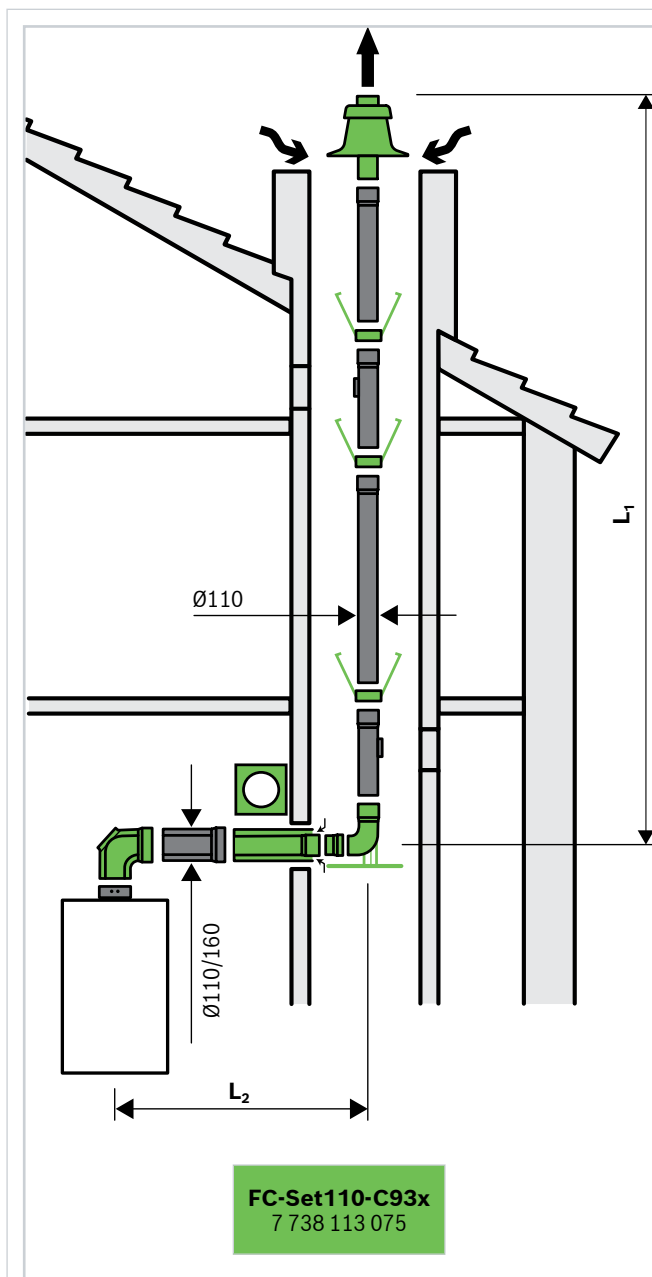


## Suitsugaaside väljajuhtimise viis C<sub>93x</sub> – šahtis

### Condens 7000WP

Ruumiõhust sõltumatu tööviis – põlemiseks on vajalik õhu andmine šahtist (vastuvool)!

3.



Mudel	Tüüp	C <sub>93x</sub> šaht							
		Ø 110/160, Ø 110 L (L <sub>1</sub> +L <sub>2</sub> ), m							
		Ruudukujuline				Ümmargune			L <sub>2</sub> , m
140	160	180	200	160	180	200			
GC7000WP	50	12	24	24	24	14	24	24	3
	70	12	29	36	36	14	30	36	3
	85	8	21	31	36	10	21	31	3
	100	9	21	32	37	10	22	31	3
	125	-	-	6	7	-	5	6	3
	150	-	-	5	6	-	-	5	3

Šahti mõõtmed		Min.	Maks.
Ümmargune	Ø 110	150 mm	350 mm
Ruudukujuline	Ø 110	140 mm	300 mm

- Suitsugaaside väljajuhtimise kanali maks. üldpikkusest võtta maha:  
90° põlve kohta – 2 m (kuni šahtini)  
30° või 45° põlve kohta – 1 m (kuni šahtini)  
30° või 45° põlve kohta – 0,5 m (šahtis)  
Välja arvatud esimene põlv katla horisontaalse väljaviigu järel ja esimene põlv šahtis.

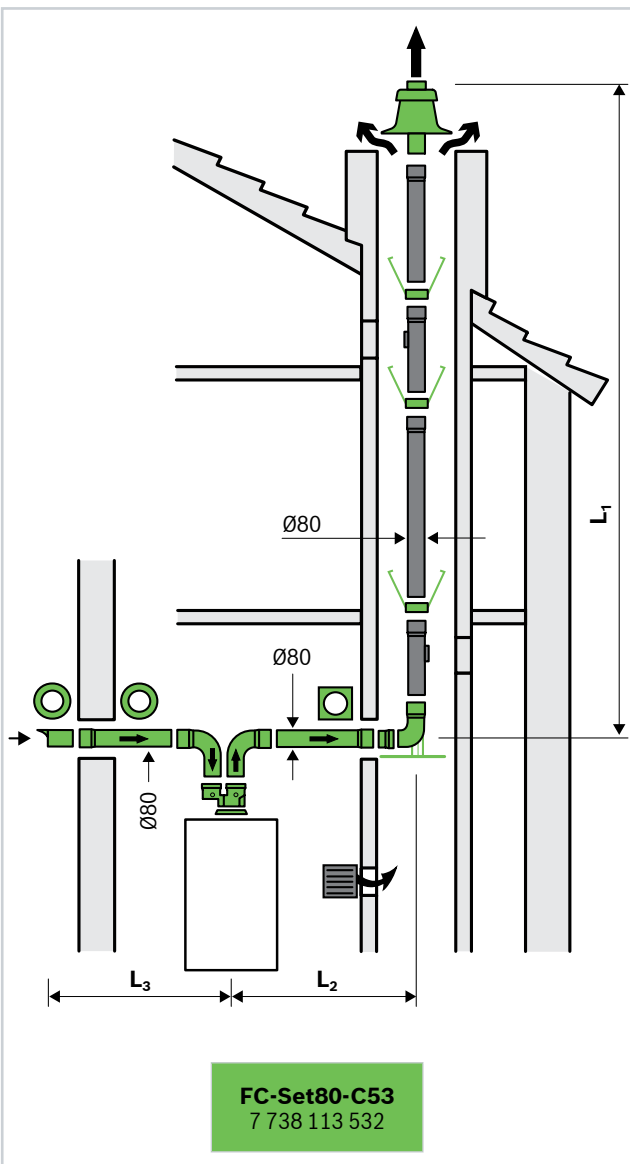
- Tarvikute kirjeldused on jaotises „Suitsugaaside väljajuhtimine“ alates lk 38.
- Täpsemat teavet suitsugaaside väljajuhtimise kohta vt küttekatla paigaldusjuhendist!



**Suitsugaaside väljajuhtimise viis C<sub>53x</sub> – šahtis**

**Condens 2300i W, Condens 7700i W, Condens 9x00i W, Condens 5300i Wx**

Ruumiõhust sõltumatu tööviis – põlemiseks on vajalik õhu andmine väljast!



Mudel	Tüüp	C <sub>53x</sub> šaht		
		Ø 80		
		L (L <sub>1</sub> +L <sub>2</sub> +L <sub>3</sub> ), m	L <sub>2</sub> , m	L <sub>3</sub> , m
GC2300i	15C; 24C	50	5	10
	15; 24	50	5	10
GC7700i W	15P	50	5	10
	24P	50	5	10
	20C	50	5	10
	24C	50	5	10
	35	50	5	5
	42	33	5	5
GC9800i W	20P	25	5	5
	30P	50	5	5
GC9700i W	40H	50	5	5
	50H	50	5	5
GC5300i WT GC5300i WM	24	50	5	10

Šahti mõõtmed		Min.	Maks.
Ümmargune	Ø 80	120 mm	300 mm
Ruudukujuline	Ø 80	120 mm	300 mm

3.

- Suitsugaaside väljajuhtimise kanali maks. üldpikkusest võtta maha:  
90° põlve kohta – 2 m  
30° või 45° põlve kohta – 1 m  
Välja arvatud esimene põlv katla horisontaalse väljaviigu järel ja esimene põlv šahtis.

- Tarvikute kirjeldused on jaotises „Suitsugaaside väljajuhtimine“ alates lk 38.
- Täpsemat teavet suitsugaaside väljajuhtimise kohta vt küttekatla paigaldusjuhendist!

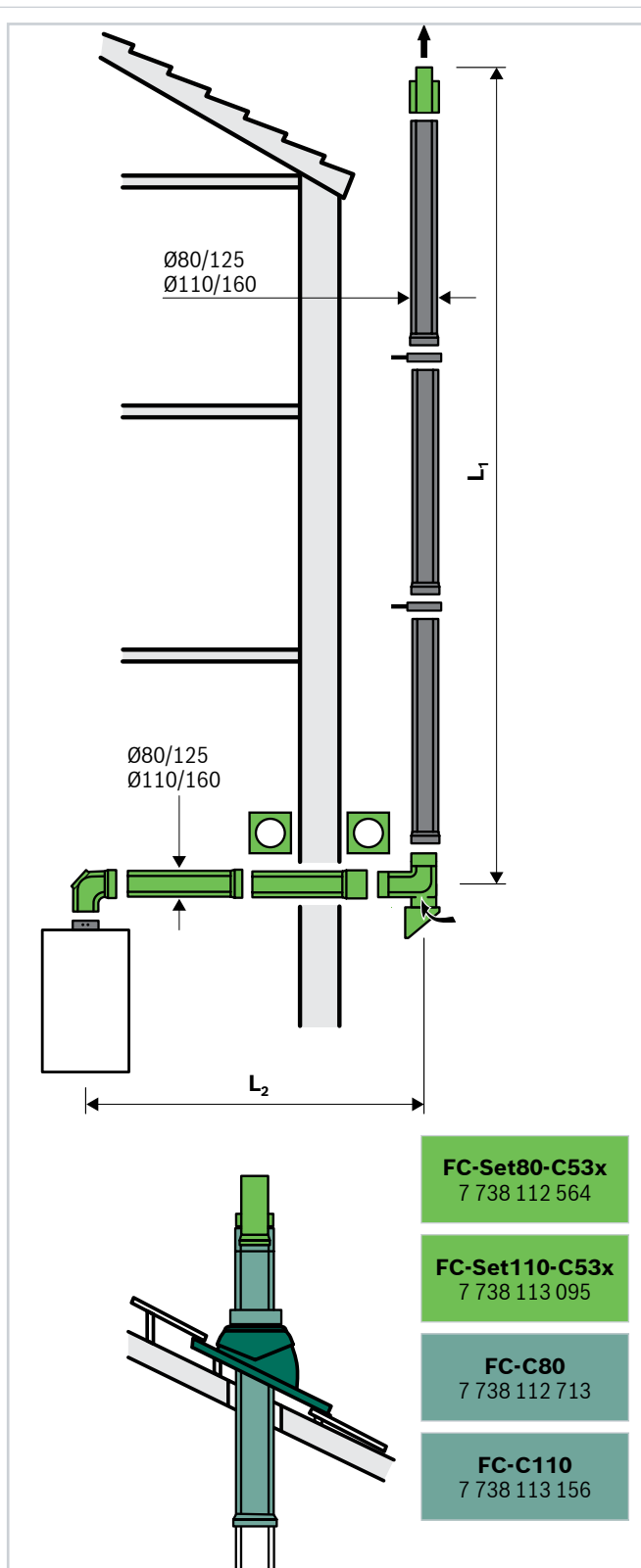


### Suitsugaaside väljajuhtimise viis C<sub>53x</sub> – mööda fassaadi

#### Condens 2300i W, Condens 7700i W, Condens 9x00i W, Condens 5300i Wx, Condens 7000WP

Ruumiõhust sõltumatu tööviis – põlemiseks on vajalik õhu andmine väljast!

3.



Mudel	Tüüp	C <sub>53x</sub> fassaad		
		Ø 80/125	Ø 110/160	L <sub>2</sub> , m
		L (L <sub>1</sub> +L <sub>2</sub> ), m	L (L <sub>1</sub> +L <sub>2</sub> ), m	
GC2300i	15C; 24C	25		5
	15; 24	25		5
GC7700i W	15P	25		5
	24P	25		5
	20C	25		5
	24C	46		5
	35	43		5
	42	30		5
GC9800i W	20P	25		5
	30P	45		5
GC9700i W	40H	45		5
	50H	45		5
GC5300i WT GC5300i WM	24	44		5
GC7000WP	50		43	3
	70		53	3
	85		53	3
	100		51	3
	125		7	3
	150		6	3

- Suitsugaaside väljajuhtimise kanali maks. üldpikkusest võtta maha:  
90° põlve kohta – 2 m  
30° või 45° põlve kohta – 1 m  
Välja arvatud esimene põlv katla horisontaalse väljavõigu järel ja esimene põlv šahtis.

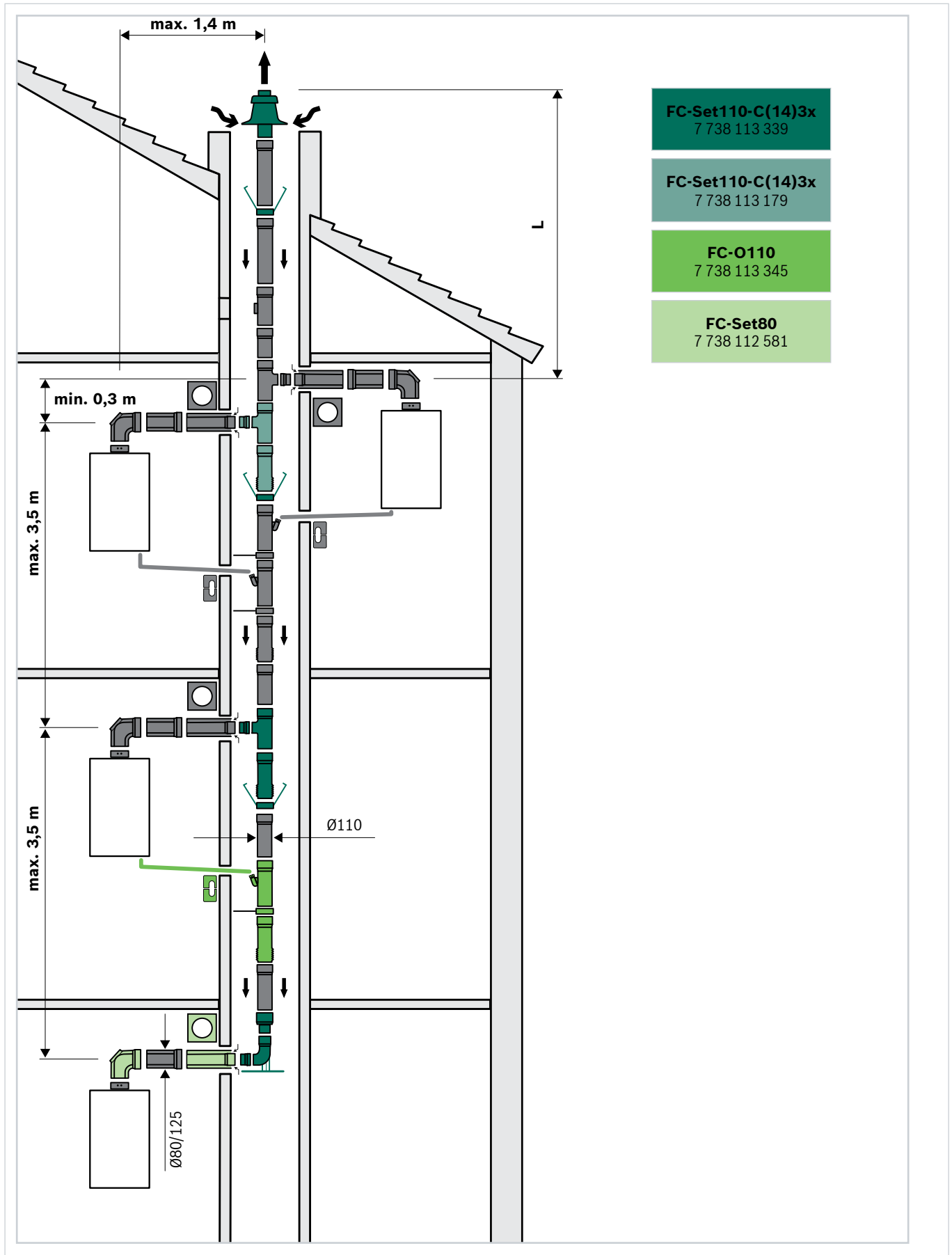
- Tarvikute kirjeldused on jaotises „Suitsugaaside väljajuhtimine“ alates lk 38.
- Täpsemat teavet suitsugaaside väljajuhtimise kohta vt küttekatla paigaldusjuhendist!



## Suitsugaaside väljajuhtimise viis C<sub>43x</sub> - 2-5 katla ühendamine ühe šahtiga

### Condens 2300i W

Ruumiõhust sõltumatu tööviis – põlemiseks on vajalik õhu andmine šahtist (vastuvool)!



3.



### Suitsugaaside väljajuhtimise viis C<sub>43x</sub> – 2-5 katla ühendamise ühe šahtiga

Seadmete rühmitamine võimsuse alusel	
HG1	Kuni 16 kW maksimaalse võimsusega seadmed
HG2	16–28 kW maksimaalse võimsusega seadmed
HG3	Kuni 30 kW maksimaalse võimsusega seadmed

3.

Seadmete arv	Seadmete liik	Suitsugaasitoru maks. pikkus šahtis L <sub>1</sub> , m
2	2×HG1	24
	1×HG1; 1×HG2	18
	2×HG2	24
	2×HG3	18
3	3×HG1	18
	2×HG1; 1×HG2	24
	3×HG2	15
	2×HG3	10
4	4×HG1	24
	3×HG1; 1×HG2	15
	2×HG1; 2×HG2	12
	1×HG1; 3×HG2	10,5
5	5×HG1	24

Šahti mõõtmed	Min.	Maks.
Ümmargune	170 mm	300 mm
Ruudukujuline	160 mm	250 mm

L<sub>2max</sub> = 3 m (1–2 põlve) või L<sub>2max</sub> = 1,4 m (3 põlve)

► Teavet suitsugaasitorude pikkuste kohta seadmete Condens5300i WM, Condens5300i WT, Condens 7700iW ja Condens 9800i W jaoks vt küttekatla paigaldusjuhendist!

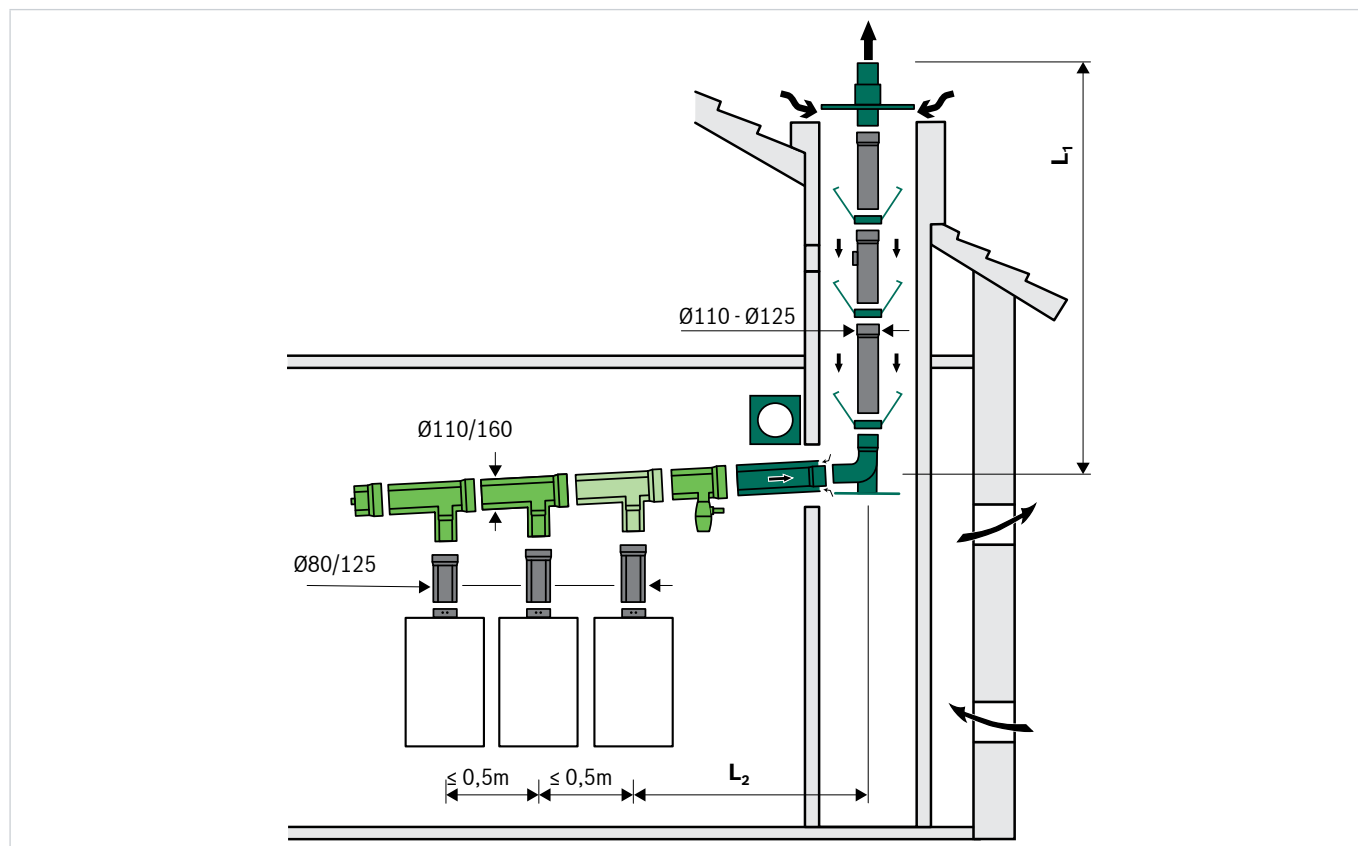




### Suitsugaaside väljajuhtimise viis C<sub>93x</sub> – kuni 50 kW kaskaad

#### Condens 7700i W ja Condens 9x00i W

Ruumiõhust sõltumatu tööviis – põlemiseks on vajalik õhu andmine väljast!



3.

Põhikomplekt B23P,  
2 seadme jaoks, Ø110/160

Lisakomplekt B23P,  
igale järgmisele seadmele, Ø110/160

Põhikomplekt šahti jaoks,  
Ø110 - Ø125

### Suitsugaaside väljajuhtimise viis C<sub>93x</sub> – kuni 50 kW kaskaad

#### Condens 7700i W ja Condens 9x00i W

Kaskaad	Šahti toru läbimõõt L <sub>1</sub> +L <sub>2</sub> , m	
	Ø110 mm	Ø125 mm
2 × GC7700i W 35	12	24
2 × GC7700i W 42	17	35

Kaskaad	Šahti toru läbimõõt L <sub>1</sub> +L <sub>2</sub> , m	
	Ø110 mm	Ø125 mm
2 × GC9800i W 20	45	-
3 × GC9800i W 20	14	30
2 × GC9800i W 30	35	45
3 × GC9800i W 30	5	21
2 × GC9700i W 40	17	35
2 × GC9700i W 50	3	12

Šahti mõõtmed	Ø110 mm	Ø125 mm
Ümmargune	180 mm	200 mm
Ruudukujuline	160 mm	180 mm

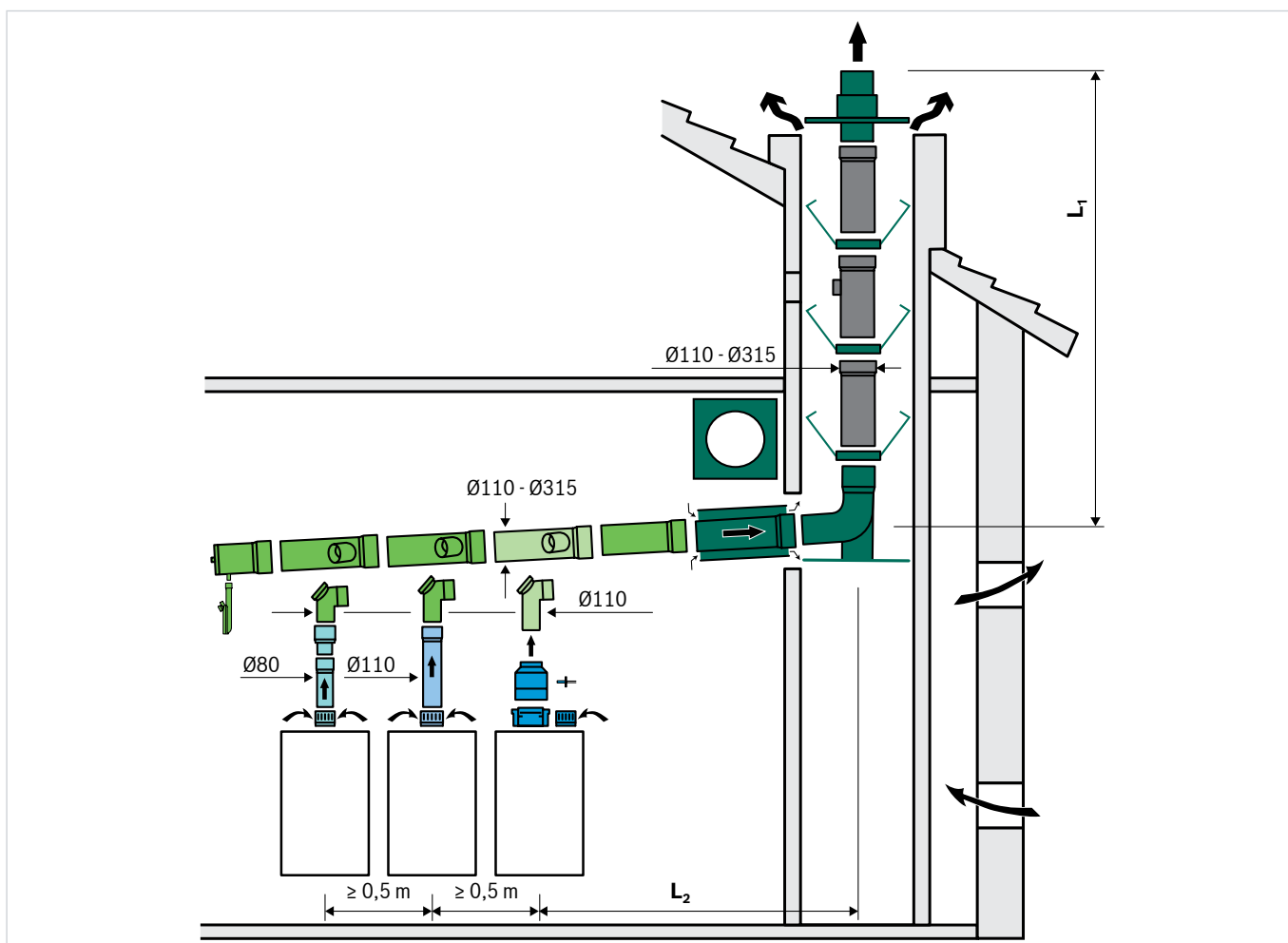
- ▶ Suitsutoru maksimaalne lubatud pikkus on L<sub>1</sub> + L<sub>2</sub>, kus L<sub>2</sub> = ≤ 2,5 m ning on üks 87° põlv
- ▶ Tarvikute kirjeldused on jaotises „Suitsugaaside väljajuhtimine“ alates lk 38.
- ▶ Täpsemat teavet suitsugaaside väljajuhtimise kohta vt küttekatla paigaldusjuhendist!



### Suitsugaaside väljajuhtimise viis B<sub>23</sub> – kaskaad

Ruumiõhust sõltuv tööviis – järgida tuleohutuse reegleid!

3.



Põhikomplekt B23P,  
2 seadme jaoks, Ø110 - Ø315

**FC-Set80-B23P**  
Igale seadmele <50 kW  
7 738 113 206

Lisakomplekt B23P,  
igale järgmisele seadmele, Ø110 - Ø315

**FC-Set110-B23P**  
Igale seadmele 50–150 kW  
7 738 113 207

Põhikomplekt šahti jaoks,  
Ø110 - Ø315

**FC-Set110-B23P \***  
Igale seadmele 50–100 kW,  
tagasilöögiklapiga  
7 736 701 917\*\*

\* Ülerõhk

\*\* CG7000WP 50-100 kW

- ▶ Suitsutoru maksimaalne lubatud pikkus on  $L_1 + L_2$ , kus  $L_2 \leq 2,5$  m ning on üks 87° põlv
- ▶ Tarvikute kirjeldused on jaotises „Suitsugaaside väljajuhtimine“ alates lk 38.
- ▶ Täpsemat teavet suitsugaaside väljajuhtimise kohta vt küttekatla paigaldusjuhendist!



## Suitsugaaside väljajuhtimise viis B<sub>23</sub> – kuni 50 kW kaskaad

### Condens 7700i W ja Condens 9x00i W

Kaskaad	Suitsugaaside kollektori läbimõõt L <sub>1</sub> +L <sub>2</sub> , m		
	Ø110 mm	Ø125 mm	Ø160 mm
2 × GC7700iW 35	45	-	-
3 × GC7700iW 35	5	31	45
4 × GC7700iW 35	-	6	45
2 × GC7700iW 42	45	-	-
3 × GC7700iW 42	-	23	45
4 × GC7700iW 42	-	-	45
2 × GC9800iW 20, 30	45	-	-
2 × GC9700iW 40	45	-	-
2 × GC9700iW 50	32	45	-
3 × GC9700iW 40	-	23	45
3 × GC9700iW 50	-	4	45

► Suitsutoru maksimaalne lubatud pikkus on L<sub>1</sub> + L<sub>2</sub>, kus L<sub>2</sub> = ≤ 2,5 m ning on üks 87° põlv

## Suitsugaaside väljajuhtimise viis B<sub>23</sub> – kaskaad

### Condens GC7000WP

Seadmete arv	Seadmete kombinatsioon	Suitsugaaside kollektori läbimõõt				L <sub>2</sub> , m
		Ø 160 mm	Ø 200 mm	Ø 250 mm	Ø 315 mm	
		L <sub>1</sub> , m				
2	50	3 - 50	2 - 50	-	-	3
	70	4 - 50	2 - 50	-	-	3
	85	6 - 42	2 - 50	-	-	3
	100	10 - 27	3 - 50	-	-	3
	125	-	4 - 50	-	-	3
	150	-	5 - 50	2 - 50	-	3
3	50	-	4 - 50	2 - 50	-	3
	70	-	7 - 50	3 - 50	-	3
	85	-	12 - 46	3 - 50	-	3
	100	-	-	4 - 50	-	3
	125	-	-	6 - 50	3 - 50	3
	150	-	-	8 - 50	3 - 50	3
4	50	-	15 - 41	4 - 50	2 - 50	3
	70	-	-	4 - 50	3 - 50	3
	85	-	-	8 - 50	3 - 50	3
	100	-	-	11 - 50	3 - 50	3
	125	-	-	-	5 - 50	3
	150	-	-	-	6 - 50	3
5	50	-	-	7 - 50	3 - 50	3
	70	-	-	12 - 50	4 - 50	3
	85	-	-	-	5 - 50	3
	100	-	-	-	6 - 50	3
	125	-	-	-	10 - 50	3
	150	-	-	-	10 - 50	3
6	50	-	-	13 - 50	4 - 50	3
	70	-	-	-	6 - 50	3
	85	-	-	-	8 - 50	3
	100	-	-	-	10 - 50	3
	125	-	-	-	27 - 50	3
	150	-	-	-	-	3

3.



## Suitsugaaside väljajuhtimise viis B<sub>23</sub> – kaskaad (ülerõhk)

### Condens 7000WP

3.

Seadmete arv	Seadmete kombinatsioon	Suitsugaaside kollektori läbimõõt					L <sub>2</sub> , m
		Ø 125 mm	Ø 160 mm	Ø 200 mm	Ø 250 mm	Ø 315 mm	
		L <sub>1</sub> , m					
2	50	16	50	-	-	-	3
	70	23	50	-	-	-	3
	85	8	50	-	-	-	3
	100	7	50	-	-	-	3
	125	-	50	-	-	-	3
	150	-	34	50	-	-	3
3	50	-	39	50	-	-	3
	70	-	48	50	-	-	3
	85	-	21	50	-	-	3
	100	-	9	50	-	-	3
	125	-	-	50	-	-	3
	150	-	-	30	50	-	3
4	50	-	7	50	-	-	3
	70	-	11	50	-	-	3
	85	-	-	50	-	-	3
	100	-	-	31	50	-	3
	125	-	-	-	50	-	3
	150	-	-	-	50	-	3
5	50	-	-	50	-	-	3
	70	-	-	48	50	-	3
	85	-	-	10	50	-	3
	100	-	-	-	50	-	3
	125	-	-	-	47	50	3
	150	-	-	-	13	50	3
6	50	-	-	22	50	-	3
	70	-	-	15	50	-	3
	85	-	-	--	50	-	3
	100	-	-	-	50	-	3
	125	-	-	-	-	50	3
	150	-	-	-	-	50	3

► Komplekteeritav ülerõhuga töötava suitsugaaside väljajuhtimise kaskaadiga (vt. lk 48)

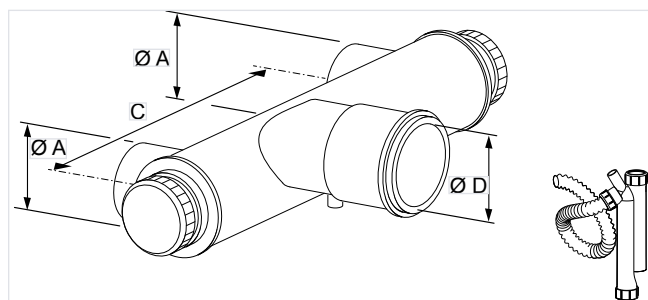
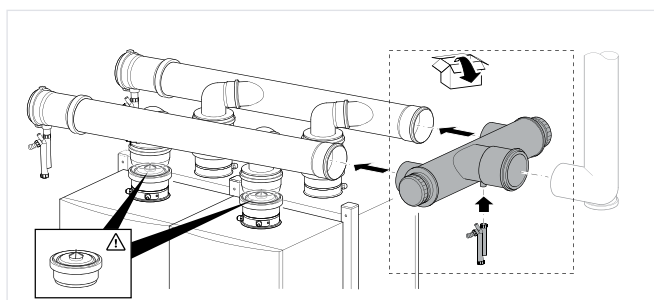


## Suitsugaaside väljajuhtimise viis B<sub>23</sub> – kaskaad plokina (ülerõhk)

### Condens 7000WP

Seadmete arv	Seadmete kombi- natsioon	Suitsugaaside kollektori läbimõõt			
		A, mm	D, mm	L <sub>1</sub> , m	L <sub>2</sub> , m
4	50	Ø 160	Ø 200	50	3
	70			50	3
	85			48	3
	100			22	3
	85	Ø 200	Ø 250	50	3
	100			50	3
	125			50	3
	150			50	3
5	50	Ø 160	Ø 200	44	3
	70			41	3
	50	Ø 200	Ø 250	50	3
	70			50	3
	85			50	3
	100			50	3
	125			27	3
	125	Ø 250	Ø 315	50	3
	150			50	3
	6	50	Ø 200	Ø 250	50
70		50			3
85		50			3
100		43			3
100		Ø 250	Ø 315	50	3
125				50	3
150				50	3
150				50	3

3.



► Komplekteeritav ülerõhuga töötava suitsugaaside väljajuhtimise kaskaadiga (vt. lk 48)

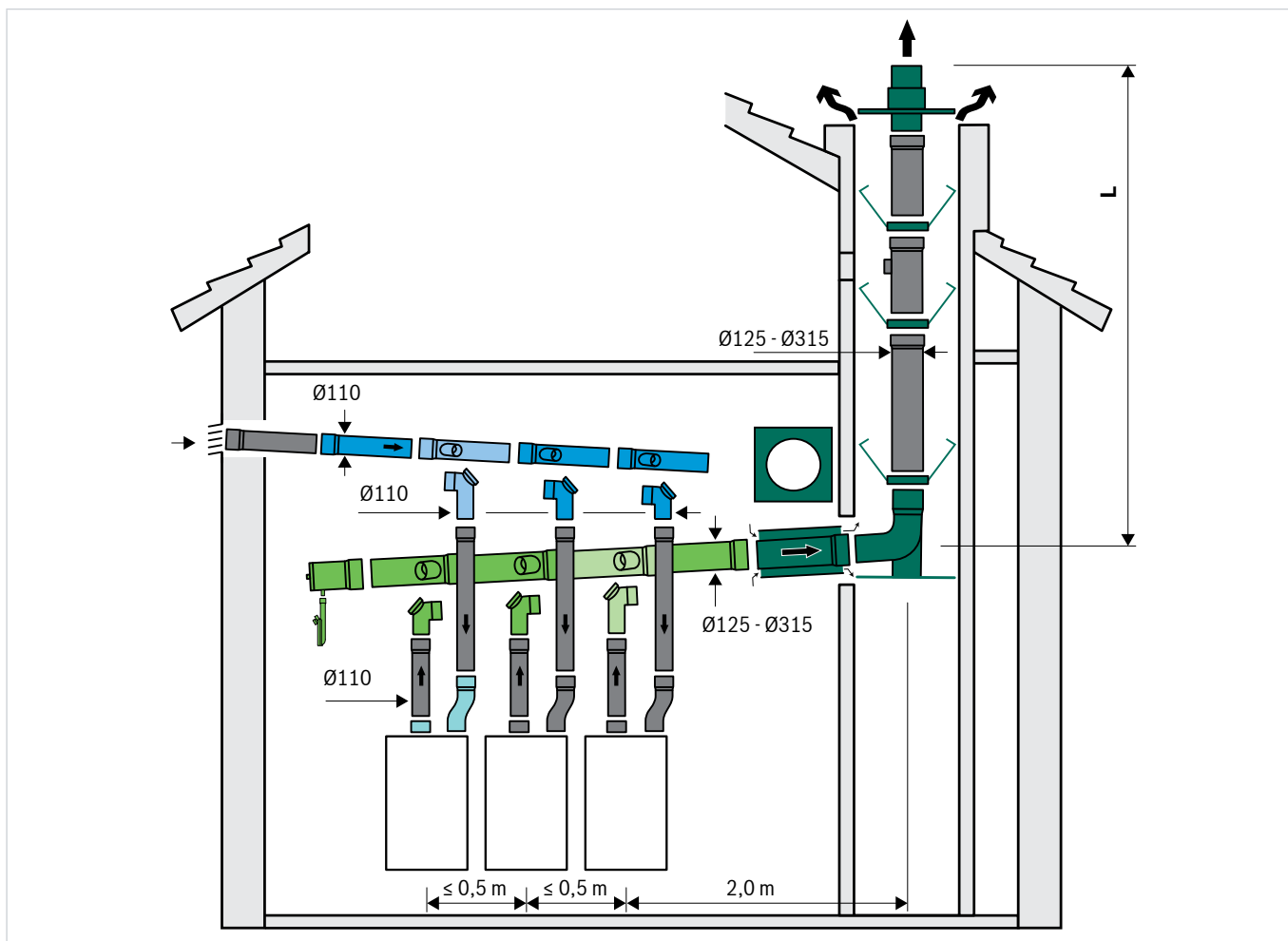


## Suitsugaaside väljajuhtimise viis C<sub>53x</sub> – kaskaad

### Condens 7000WP

Ruumiõhust sõltumatu tööviis – põlemiseks on vajalik õhu andmine väljast!

3.



Põhikomplekt B23P,  
2 seadme jaoks, Ø110 - Ø200

Lisakomplekt B23P,  
igale järgmisele seadmele, Ø110 - Ø200

**Adapter 110/110**  
Igale seadmele 50–150 kW  
7 736 701 921

Lisakomplekt B23P,  
2 seadme jaoks, Ø110 - Ø200

Põhikomplekt B23P,  
igale järgmisele seadmele, Ø110 - Ø200

Põhikomplekt šahti jaoks,  
Ø110 - Ø200



## Suitsugaaside väljajuhtimise viis C<sub>53x</sub> – kaskaad

### Condens 7000WP

Seadmete arv	Seadmete kombinatsioon	Suitsugaaside kollektori läbimõõt				L <sub>2</sub> , m	L <sub>3</sub> , m
		Ø 160 mm	Ø 200 mm	Ø 250 mm	Ø 315 mm		
		L <sub>1</sub> , m					
2	50	8-50	5-50	4-50	-	3	5
	70	9-41	4-50	3-50	-	3	5
	85	11-34	4-50	3-50	-	3	5
	100	-	4-50	3-50	-	3	5
	125	-	6-50	3-50	-	3	5
	150	-	8-50	4-50	3-50	3	5
3	50	-	6-50	4-50	3-50	3	5
	70	-	9-50	4-50	3-50	3	5
	85	-	-	4-50	3-50	3	5
	100	-	-	5-50	3-50	3	5
	125	-	-	7-50	4-50	3	5
	150	-	-	10-50	4-50	3	5
4	50	-	-	6-50	4-50	3	5
	70	-	-	7-50	4-50	3	5
	85	-	-	9-50	4-50	3	5
	100	-	-	12-50	4-50	3	5
	125	-	-	-	6-50	3	5
	150	-	-	-	7-50	3	5
5	50	-	-	8-50	4-50	3	5
	70	-	-	13-50	5-50	3	5
	85	-	-	-	6-50	3	5
	100	-	-	-	6-50	3	5
	125	-	-	-	11-50	3	5
	150	-	-	-	17-50	3	5
6	50	-	-	15-50	5-50	3	5
	70	-	-	-	7-50	3	5
	85	-	-	-	9-50	3	5
	100	-	-	-	11-50	3	5
	125	-	-	-	29-50	3	5
	150	-	-	-	-	3	5

3.

► Suitsutoru maksimaalne lubatud pikkus on L<sub>1</sub> + L<sub>2</sub>, kus L<sub>2</sub> = ≤ 2,5 m ning on üks 87° põlv

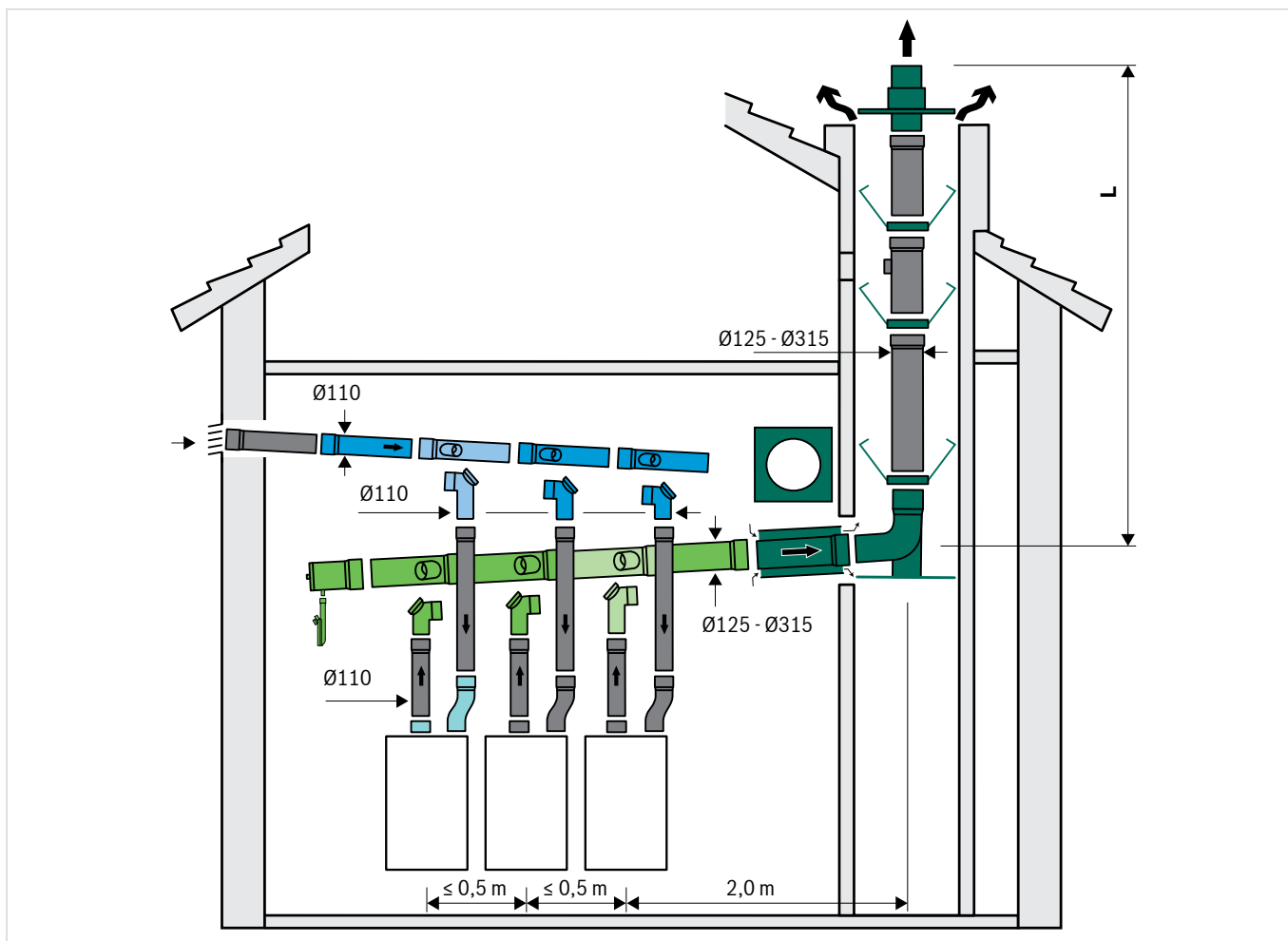


### Suitsugaaside väljajuhtimise viis C<sub>53x</sub> – kaskaad (ülerõhk)

#### Condens 7000WP 125-150 kW

Ruumiõhust sõltumatu tööviis – põlemiseks on vajalik õhu andmine väljast!

3.



Põhikomplekt B23P,  
2 seadme jaoks, Ø110 - Ø315

Lisakomplekt B23P,  
igale järgmisele seadmele, Ø110 - Ø315

**Adapter 110/110**  
Igale seadmele 50–150 kW  
7 736 701 921

Lisakomplekt B23P,  
2 seadme jaoks, Ø110 - Ø315

Põhikomplekt B23P,  
igale järgmisele seadmele, Ø110 - Ø315

Põhikomplekt šahti jaoks,  
Ø110 - Ø315





## Suitsugaaside väljajuhtimise viis C<sub>53x</sub> – kaskaad (ülerõhk)

### Condens 7000WP

Seadmete arv	Seadmete kombinatsioon	Suitsugaaside kollektori läbimõõt				L <sub>2</sub> , m	L <sub>3</sub> , m
		Ø 160 mm	Ø 200 mm	Ø 250 mm	Ø 315 mm		
		L <sub>1</sub> , m					
2	125	11	50	-	-	3	5
	150	13	50	-	-	3	5
3	125	-	30	50	-	3	5
	150	-	15	50	-	3	5
4	125	-	-	50	-	3	5
	150	-	-	50	-	3	5
5	125	-	-	29	50	3	5
	150	-	-	-	50	3	5
6	125	-	-	-	50	3	5
	150	-	-	-	50	3	5

► Suitsutoru maksimaalne lubatud pikkus on L<sub>1</sub> + L<sub>2</sub>, kus L<sub>2</sub> = ≤ 2,5 m ning on üks 87° põlv

3.

**3.**



**Compress 3400i AWS**

**Compress 5800i AW**

**Compress 7000i AW**

**Compress 7800i LW**

4.

Tähis	Lk
<b>Maa-vesi soojuspumbad</b>	
Compress 6000 LW	74
Compress 7000 LW	77
Compress 7800i LW	80
<b>Õhk-vesi soojuspumbad</b>	
Compress 3400i AWS	84
Compress 5800i AW	88
Compress 7000i AW	92

## Compress 6000 LW







Soojuspumbad 6000 LWM on kompaktsed seadmed integreeritud 185 l kuumaveeboileriga, sobivad paigaldamiseks ka väikestesse ruumidesse.

- ▶ Suur tõhusus ja madal müratase
- ▶ Kõrge soojuskandja pealevoolu temperatuur 62 °C
- ▶ Integreeritud energiasäästlikud ringluspumbad (A-klass), ümberlülitusventiil, elektriline lisaküttekeha
- ▶ Regulaator ProControl 500 tarbevee soojendamiseks, kahe küttekontuuri (otsese ja segistiga varustatud) ja kahe soojuspumba kaskaadi juhtimiseks
- ▶ Ühendusmoodulitega saab ühendada veel kaks küttekontuuri ja basseini ning kombineerida soojuspumpa teiste soojusallikatega (bivalentne süsteem)
- ▶ Tarnekomplektis on välis- ja küttemperatuuri andurid, kütte- ja maakollektori kontuuride filtrid, maakollektori kontuuri paisupaak, kaitseklapp ja täitmissõlm



4.

Tüüp		Tellimisnr	Hind (EUR)	Hind koos KM-ga (EUR)
4,5 LWM		7 738 601 006	7060,00	8613,20
6 LWM		7 738 601 007	7426,00	9059,72
8 LWM		7 738 601 008	8073,00	9849,06
10 LWM		7 738 601 009	8728,00	10648,16

### Tehnilised andmed

		4,5 LWM	6 LWM	8 LWM	10 LWM
Soojusvõimsus / COP (B0/W35, EN14511)	kW/ -	4,8/ 4,2	5,5/ 4,1	7,5/ 4,5	9,9/ 4,4
Soojusvõimsus / COP (B0/W45, EN14511)	kW/ -	4,5/ 3,3	5,1/ 3,2	7,0/ 3,5	9,5/ 3,5
Kuumaveeboiler	l	185			
Pealevoolu maks. temperatuur	°C	62			
Elektriküttekeha	kW	3/ 6/ 9			
Hüdraulilised ühendused: maakontuur/küte/vesi	mm	28/ 22/ 22			
Elektriühendus		400 V, 3N, ~50 Hz			
Kaitse 3/6/9 kW elektriküttekeha kasutamisel	A	10/ 16/ 20	10/ 16/ 20	16/ 16/ 20	16/ 20/ 25
Helivõimsuse tase (EN12102)	dB(A)	47	48	48	53
Mõõtmed (K x L x S)	mm	1800 x 600 x 645			
Mass	kg	200	208	221	230
Keskkonnatehniline märkus		Sisaldab fluoritud kasvuhoonegaase			
Külmaaine tüüp		R410A			
Globaalse soojendamise potentsiaal (GWP)	kg CO <sub>2</sub> -e	2088			
Külmaaine täitekogus	kg	1,55	1,55	1,95	2,0
Külmaaine täitekogus	t CO <sub>2</sub> -e	3,24	3,24	4,07	4,59
Külmaringi konstruktsioon		Hermeetiliselt suletud			

### Compress 6000 LWM-i tarvikud

Tüüp	Lühikirjeldus	Tellimisnr	Hind (EUR)	Hind koos KM-ga (EUR)
Nr 1133	Temperatuuriandur segistiga kontuurile ja kuumaveeboilerile	7 719 002 853	27,00	32,94
FB 20 B	Ruumitemperatuuri regulaator, kaugjuhtimine ühele küttekontuurile	8 718 586 846	148,00	180,56
Multimodul	Mitmefunktsiooniline juhtmoodul Süsteemis on maksimaalselt kolm juhtmoodulit	8 738 201 947	342,00	417,24
	Käivitusvoolu piiraja 6-10 kW	8 738 202 293	302,00	368,44

## Compress 6000 LW



Soojuspumbad 6000 LW on kasutatavad koos eraldi juurde lisatav kuumaveeboileriga ja mõeldud suure tarbevee vajadusega kodumajapidamistele.

- ▶ Suur tõhusus ja madal müratase
- ▶ Kõrge soojuskandja pealevoolu temperatuur 62 °C
- ▶ Integreeritud energiasäästlikud ringluspumbad (A-klass), ümberlülitusventiil, elektriline lisaküttekeha
- ▶ Regulaator ProControl 500 tarbevee soojendamiseks, kahe küttekontuuri (otsese ja segistiga varustatud) ja kahe soojuspumba kaskaadi juhtimiseks
- ▶ Ühendusmoodulitega saab ühendada veel kaks küttekontuuri ja basseini ning kombineerida soojuspumpa teiste soojusallikatega (bivalentne süsteem)
- ▶ Tarnekomplektis on välis- ja küttemperatuuri andurid, kütte- ja maakollektori kontuuride filtrid, maakollektori kontuuri paisupaak, kaitseklapp ja täitmissõlm



4.

Tüüp			Tellimisnr	Hind (EUR)	Hind koos KM-ga (EUR)
6 LW			7 738 601 001	6635,00	8094,70
8 LW			7 738 601 002	7023,00	8568,06
10 LW			7 738 601 003	7422,00	9054,84
13 LW			7 738 601 004	8073,00	9849,06
17 LW			7 738 601 005	8598,00	10489,56

## Tehnilised andmed

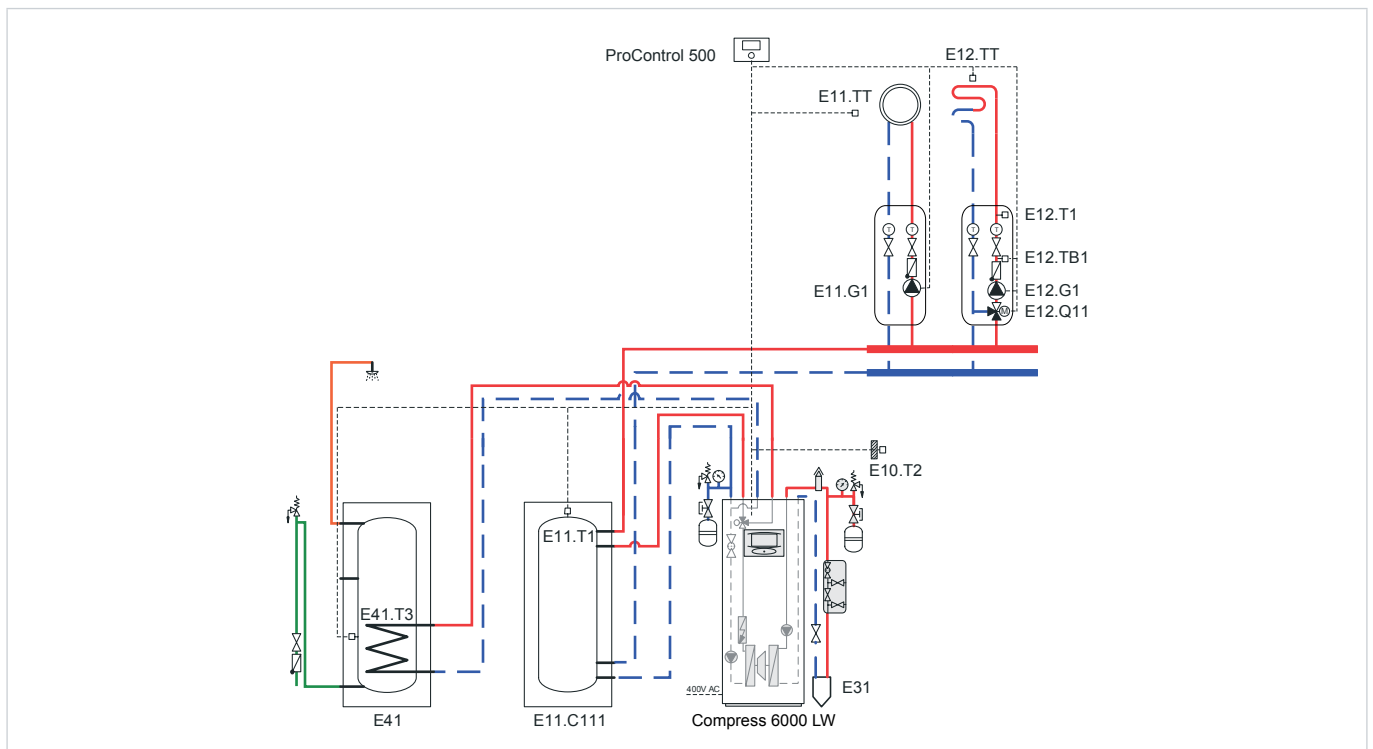
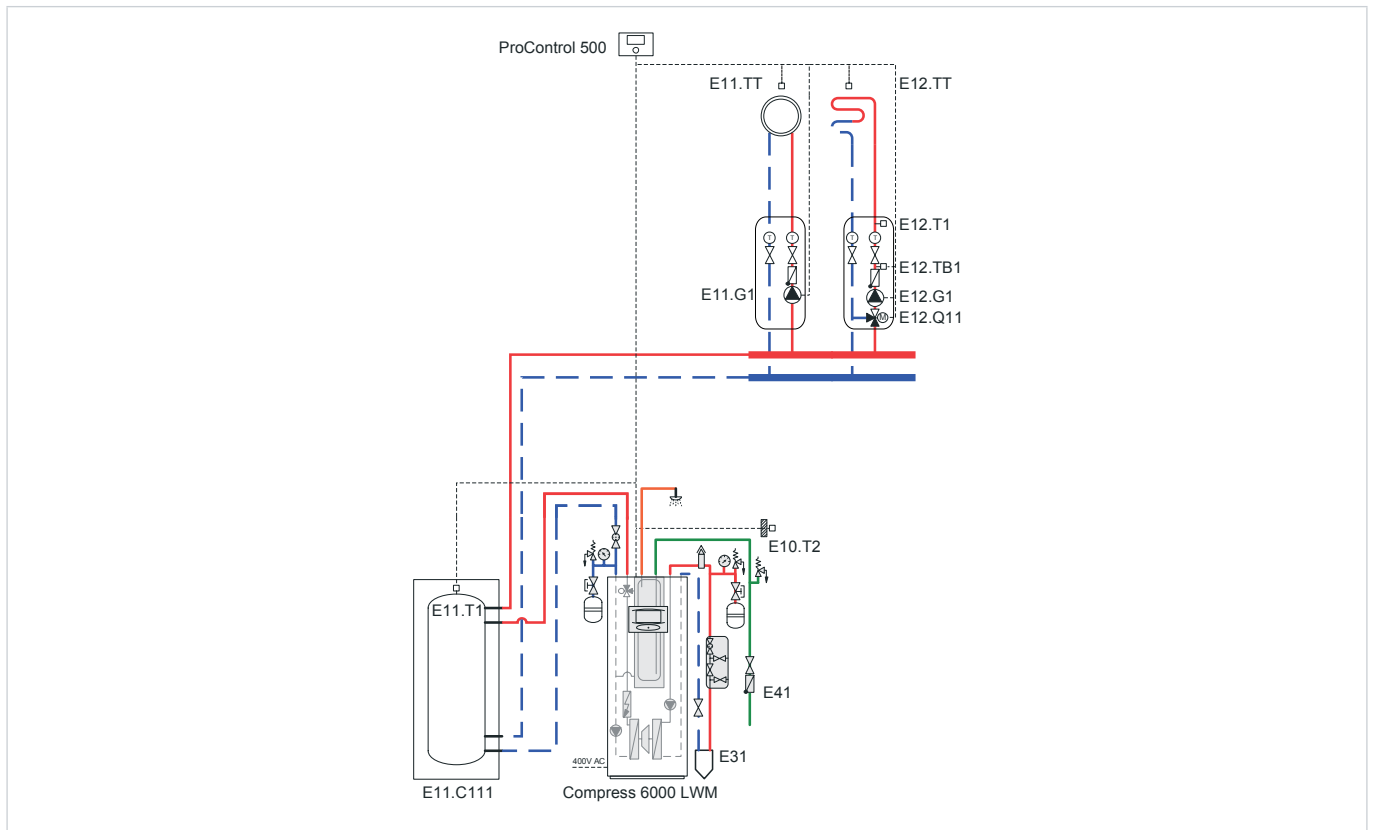
		6 LW	8 LW	10 LW	13 LW	17 LW
Soojusvõimsus / COP (B0/W35, EN14511)	kW/ -	5,6/ 4,2	7,5/ 4,5	10,1/ 4,6	12,9/ 4,6	17,0/ 4,4
Soojusvõimsus / COP (B0/W45, EN14511)	kW	5,2/ 3,3	7,0/ 3,4	9,7/ 3,7	12,1/ 3,5	16,0/ 3,4
Soovitav kuumaveeboiler	l	WH 290 LP1	WH 290 LP1 WH 370 LP1	WH 370 LP1 WH 400 LP1	WH 370 LP1 WH 400 LP1	WH 400 LP1
Pealevoolu maks. temperatuur	°C	62				
Elektriküttekeha	kW	3/ 6/ 9				
Hüdraulilised ühendused: maakontuur/küte/vesi	mm	28/ 22/ 22	28/ 22/ 22	35/ 28/ 28	35/ 28/ 28	35/ 28/ 28
Elektriühendus		400 V, 3N, ~50 Hz				
Kaitse 3/6/9 kW elektriküttekeha kasutamisel	A	10/ 16/ 20	16/ 16/ 20	16/ 20/ 25	16/ 25/ 25	20/ 25/ 32
Helivõimsuse tase (EN12102)	dB(A)	46	49	51	49	49
Mõõtmed (K x L x S)	dB(A)	1520 x 600x 645				
Mass	kg	144	157	167	185	192
Keskonnatehniline märkus		Sisaldab fluoritud kasvuhoonegaase				
Külmaaine tüüp		R410A				
Globaalse soojendamise potentsiaal (GWP)	kg CO <sub>2</sub> -e	2088				
Külmaaine täitekogus	kg	1,55	1,95	2,40	2,65	2,80
Külmaaine täitekogus	t CO <sub>2</sub> -e	3,24	4,07	5,01	5,53	5,85
Külmaringi konstruktsioon		Hermeetiliselt suletud				

## Compress 6000 LW tarvikud

Tüüp	Lühikirjeldus	Tellimisnr	Hind (EUR)	Hind koos KM-ga (EUR)
Nr 1133	Temperatuuriandur segistiga kontuurile ja kuumaveeboilerile	7 719 002 853	27,00	32,94
FB 20 B	Ruumitemperatuuri regulaator, kaugjuhtimine ühele küttekontuurile	8 718 586 846	148,00	180,56
Multimodul	Mitmefunktsiooniline juhtmoodul Süsteemis on maksimaalselt kolm juhtmoodulit	8 738 201 947	342,00	417,24
	Käivitusvoolu piiraja 6-10 kW	8 738 202 293	302,00	368,44
	Käivitusvoolu piiraja 13-17 kW	8 738 202 294	612,00	746,64

**Hüdraulika põhimõtteskeemid Compress 6000 LW**

4.



## Compress 7000 LW



Maa-vesi soojuspump kortermajadele, ühiskondlikele hoonetele, äri- ja tootmisobjektidele.

- ▶ Suur tõhusus – SCOP on kuni 5,6, mis vastab A+++ klassi nõuetele
- ▶ Kõrge maksimaalne pealevoolu temperatuur 68 °C – hügieeniliselt turvaline sooja tarbeveega varustamine ilma lisaküttekehata
- ▶ 8 eri võimsusega mudelit – tasuta tuleb vaid vajaliku võimsuse eest
- ▶ Kompaktsed komplekteeritud seadmed 22–48 kW ühendustega ülevalt – kiire ja kerge paigaldamine
- ▶ 54–80 kW on kohandatavate hüdrauliliste ühendustega (taga, üleval või külgedel)
- ▶ Kuni 5 seadme (400 kW) kaskaad ilma lisatarvikuteta
- ▶ Protokollid MODUS ja BACnet ühendamiseks hoonete juhtsüsteemidega BMS



### Komplektisus

- ▶ Sisseehitatud juhtpaneel
- ▶ 2 spiraalkompressorit tandemühenduses
- ▶ Elektrooniline reduktorklapp
- ▶ Külmaaine sissepritsesüsteem (injektor) koos ökonoomaiseriga
- ▶ 2 asümmeetrilist soojusvahetit: aurusti ja kondensaator
- ▶ Kütte ringluspump
- ▶ Maakontuuri ringluspump
- ▶ 15 kW elektriline lisaküttekeha (ainult 22-2 LW ja 28-2 LW)
- ▶ Ümberlülitusventiil (ainult 22-2 LW ja 28-2 LW)
- ▶ Maakontuuri ja soojuskandja mustusepüüdja filtrid
- ▶ Temperatuuriandurid ei sisaldu tarnekomplektis

Tüüp			Tellimisnr	Hind (EUR)	Hind koos KM-ga (EUR)
EHP 22-2 LW			8 738 207 481	17016,00	20759,52
EHP 28-2 LW			8 738 207 482	17673,00	21561,06
EHP 38-2 LW			8 738 207 483	19134,00	23343,48
EHP 48-2 LW			8 738 207 484	21896,00	26713,12

4.

## Tehnilised andmed

		22-2 LW	28-2 LW	38-2 LW	48-2 LW
SCOP (põrandaküte, külm kliima)		5,48	5,50	5,18	5,04
SCOP (radiaatorid, külm kliima)		4,24	4,20	4,18	4,17
Soojusvõimsus/ COP (B0/W35)*, 1. aste	kW/ -	11,8/ 4,87	15,2/ 4,82	20,5/ 4,85	25,3/ 4,68
Soojusvõimsus/ COP (B0/W35)*, 2. aste	kW/ -	22,9/ 4,57	29,3/ 4,57	38,7/ 4,40	47,3/ 4,33
Soojusvõimsus/ COP (B0/W45)*, 1. aste	kW/ -	11,8/ 4,00	15,1/ 3,99	20,6/ 4,09	25,5/ 4,05
Soojusvõimsus/ COP (B0/W45)*, 2. aste	kW/ -	23,1/ 3,75	29,3/ 3,83	38,4/ 3,74	47,3/ 3,74
Pealevoolu maks. temperatuur	°C	68			
Elektriküttekeha	kW	6/ 9/ 15	6/ 9/ 15	-	-
Maakontuuri ühendused	mm	DN40	DN 40 (väljund) DN 50 (sisend)	DN50	DN50
Kütteühendused	mm	DN40			
Elektriühendus		400 V, 3N, ~50 Hz			
Kaitse, küttekehaga/ ilma	A	50/ 25	50/ 25	40	50
Helivõimsuse tase**	dB(A)	56	57	55	54
Mõõtmed	mm	700 x 750 x 1620			
Mass	kg	310	335	380	405
Keskonnatehniline märkus		Sisaldab fluoritud kasvuhoonegaase			
Külmaaine tüüp		R410A			
Globaalse soojendamise potentsiaal (GWP)	kg CO <sub>2</sub> -e	2088			
Külmaaine täitekogus	kg	4,50	4,95	6,30	7,50
Külmaaine täitekogus	t CO <sub>2</sub> -e	9,40	10,30	13,15	15,66
Külmaringi konstruktsioon		Hermeetiliselt suletud			

\* Koos ringluspumpadega vastavalt standardile EN14511





\*\* Vastavalt standardile EN12102

## Compress 7000 LW

### Komplektus

- ▶ Eraldi juhtpaneel
- ▶ 2 spiraalkompressorit tandemühenduses
- ▶ Elektrooniline reductorklapp

- ▶ Külmaaine sissepritsesüsteem (injektor) koos ökonomaiseriga
- ▶ 2 asümmeetrilist soojusvahetit: aurusti ja kondensaator
- ▶ Maakontuuri ja soojuskandja mustusepüüdja filtrid
- ▶ Temperatuuriandurid ja tsirkulatsioonipumbad ei sisaldu tarnekomplektis

Tüüp			Tellimisnr	Hind (EUR)	Hind koos KM-ga (EUR)
EHP 54-2 LW			8 738 207 485	21233,00	25904,26
EHP 64-2 LW			8 738 207 486	21765,00	26553,30
EHP 72-2 LW			8 738 207 487	22558,00	27520,76
EHP 80-2 LW			8 738 207 488	23085,00	28163,70

## Tehnilised andmed

4.

		54-2 LW	64-2 LW	72-2 LW	80-2 LW
SCOP (põrandaküte, külm kliima)		5,44	5,30	5,23	5,21
SCOP (radiaatorid, külm kliima)		4,30	4,20	4,20	4,18
Soojusvõimsus/ COP (B0/W35)*, 1. aste	kW/ -	29,0/ 4,84	33,9/ 4,73	38,3/ 4,68	42,3/ 4,68
Soojusvõimsus/ COP (B0/W35)*, 2. aste	kW/ -	59,9/ 4,54	63,9/ 4,43	73,0/ 4,39	78,2/ 4,30
Soojusvõimsus/ COP (B0/W45)*, 1. aste	kW/ -	29,2/ 4,03	34,0/ 3,94	38,5/ 3,94	42,2/ 3,93
Soojusvõimsus/ COP (B0/W45)*, 2. aste	kW/ -	57,3/ 3,80	63,9/ 3,69	72,9/ 3,70	80,6/ 3,69
Pealevoolu maks. temperatuur	°C	68			
Maakontuuri ühendused	mm	Victaulic 76.1			
Kütteühendused	mm	Victaulic 76.1			
Elektriühendus		400 V, 3N, ~50 Hz			
Kaitse	A	50	63	80	80
Helivõimsuse tase**	dB(A)	67			
Mõõtmed	mm	1450 x 750 x 1000			
Mass	kg	510	520	540	550
Keskkonnatehniline märkus		Sisaldab fluoritud kasvuhoonegaase			
Külmaaine tüüp		R410A			
Globaalse soojendamise potentsiaal (GWP)	kg CO <sub>2</sub> -e	2088			
Külmaaine täitekogus	kg	9,50	9,30	10,60	10,80
Külmaaine täitekogus	t CO <sub>2</sub> -e	19,84	19,42	22,13	22,55
Külmaringi konstruktsioon		Hermeetiliselt suletud			

\* Koos ringluspumpadega vastavalt standardile EN14511

\*\* Vastavalt standardile EN12102



**Compress 7000 LW tarvikud**

Joonis	Kirjeldus	tüüp	Tellimisnr	Hind (EUR)	Hind koos KM-ga (EUR)
	Temperatuuriandurid ei sisaldu Compress 7000 LW...-2 LW tarnekomplektis				
	Välitemperatuuri andur		8 750 736 242	44,00	53,68
	Kütte temperatuuriandur		8 718 312 338	66,00	80,52
	Boileri temperatuuriandur, L = 170 mm		8 738 204 861	104,00	126,88
	Ühendusmoodul täiendavate segistiga küttekontuuride ja basseini juhtimiseks				
		RC Multi	8 738 200 046	220,00	268,40
	Käivitusvoolu piiraja				
	25 A, 22-54 kW		8 738 206 832	1759,00	2145,98
	35 A, 64-80 kW		8 738 206 834	1885,00	2299,70
	Elektriline lisaküttekeha, reguleeritav maks. võimsus 15–42 kW, töötab 3-astmeliselt				
			8 733 705 536	4828,00	5890,16
	Ühenduskomplekt liitmikega Victaulic maakollektori ja soojuskandja kontuuride ühendamiseks 54–80 kW soojuspumpadega				
	Külmaaine, üleval/ külgedel, 54 kW		8 738 206 906	906,00	1105,32
	Külmaaine, üleval/ külgedel, 64-80 kW		8 738 206 907	1187,00	1448,14
	Küte, üleval/ külgedel, 54-80 kW				
			8 738 209 083	898,00	1095,56
	Külmaaine/ küte, taga, 54-64 kW				
			8 738 206 909	1508,00	1839,76
	Külmaaine/ küte, taga, 72-80 kW				
			8 738 206 910	1508,00	1839,76
	Kinnituste komplekt 54–80 kW soojuspumpade paigaldamiseks teineteise peale				
			8 738 206 835	188,00	229,36
	Ringluspump				
	Wilo Para 30/1-12, soojuskandja ringluspump PCO, 54–80 kW		8 738 208 608	934,00	1139,48
	Wilo Stratos 40/1-16, külmaagensi ringluspump PB3, 54 kW		8 733 704 461	2718,00	3315,96
	Wilo Stratos 50/1-16, külmaagensi ringluspump PB3, 64–80 kW		8 733 704 462	2854,00	3481,88
	Passiivse jahutuse jaam				
		PCU 25	8 738 209 290	5181,00	6320,82
		PCU 45	8 738 209 291	8682,00	10592,04

**4.**

## Compress 7800i LW



CS7800iLW.. M(F) integreeritud kuumaveeboileriga soojuspumbad, sobivad paigaldamiseks ka väikestesse ruumidesse

- ▶ Reguleeritava võimsusega kompressor (inverter), akumulaatoripaak ei ole vajalik
- ▶ Lahtivõetav korpus ja eemaldatav kompressorimoodul hõlbustavad transportimist
- ▶ Kaks varianti: Bosch DNA disain klaaspinna või metallist esipaneeliga (F)
- ▶ Värvilise 5" puutetundliku ekraaniga regulaator UI 800 juhib tarbevee soojendamist ja üht ilma segistita küttekontuuri
- ▶ Lisatarvikuid EMS 2 kasutades võib ühendada 4 segistiga küttekontuuri, basseini ja päikeseküttesüsteemi
- ▶ Tarnekomplektis on küttekontuuri filter, välis- ja kütte pealevoolu temperatuuri andurid, Connect-Key K3ORF



4.

Tüüp	Kirjeldus		Tellimisnr	Hind (EUR)	Hind koos KM-ga (EUR)
CS7800iLW 6 MF	Valge, metallist esipaneeliga	 A++ A+	8 738 213 106	8935,00	10900,70
CS7800iLW 8 MF		 A+++ A+	8 738 213 108	9248,00	11282,56
CS7800iLW 12 MF		 A+++ A+	8 738 213 110	10189,00	12430,58
CS7800iLW 16 MF		 A+++ A+	8 738 213 112	10973,00	13387,06
CS7800iLW 6 M	Hall, valge klaasist esipaneeliga	 A++ A+	8 738 213 107	9483,00	11569,26
CS7800iLW 8 M		 A+++ A+	8 738 213 109	9797,00	11952,34
CS7800iLW 12 M		 A+++ A+	8 738 213 111	10737,00	13099,14
CS7800iLW 16 M		 A+++ A+	8 738 213 113	11537,00	14075,14

## Tehnilised andmed

			6 M(F)	8 M(F)	12 M(F)	16 M(F)
Soojusvõimsus (B0/W35)	kW		2-6	2-8	3-12	4-15
SCOP – külm kliima, madala temperatuuriga süsteem (+35 °C)			5,76	5,70	5,85	5,55
SCOP – külm kliima, kõrge temperatuuriga süsteem (+55 °C)			4,04	4,16	4,39	4,28
Pealevoolu maks. temperatuur	°C		67	67	71	71
Elektriküttekeha	kW		3/ 6/ 9			
Kuumaveeboiler	l		180			
Tarbimisprofiil / Kasutatav sooja tarbevee kogus V <sub>40</sub>	režiim Eco+		XL/ 211	XL/ 211	XL/ 206	XL/ 203
	režiim Eco		XXL/ 269	XXL/ 269	XXL/ 269	XXL/ 267
	režiim Comfort		XXL/ 275	XXL/ 277	XXL/ 298	XXL/ 301
Hüdraulilised ühendused	maakontuur	mm	28 (roostevaba teras)			
	küte	mm	28 (Cu)			
	vesi		DN 25 (roostevabast terasest keere)			
Elektriühendus			400 V, 3N, ~50 Hz			
Kaitse 3/6/9 kW elektrikuttekeha kasutamisel	A		16/ 20/ 25	16/ 20/ 25	16/ 20/ 25	16/ 25/ 25
Helivõimsuse tase (EN12102)	dB(A)		35	36	41	41
Helivõimsuse vahemik (B0/W55)	dB(A)		34-41	34-44	37-49	38-50
Mõõtmed (K x L x S)	mm		1780 x 600 x 610			
Mass	kg		223	223	246	250
Keskonnatehniline märkus			Sisaldab fluoritud kasvuhoonegaase			
Külmaaine tüüp			R410A			
Globaalse soojendamise potentsiaal - GWP	kg CO <sub>2</sub> -e		2088			
Külmaaine täitekogus	kg		1,35	1,35	2,00	2,30
Külmaaine täitekogus	t CO <sub>2</sub> -e		2,82	2,82	4,18	4,80
Külmaringi konstruktsioon			Hermeetiliselt suletud			

## Compress 7800i LW



CS7800iLW.. (F) eraldi kuumaveeboileriga soojuspumbad, optimaalne valik suure veetarbega majapidamistele

- ▶ Reguleeritava võimsusega kompressor (inverter), akumulaatoripaak ei ole vajalik
- ▶ Lahtivõetav korpus ja eemaldatav kompressorimoodul hõlbustavad transportimist
- ▶ Kaks varianti: Bosch DNA disain klaaspinna või metallist esipaneeliga (F)
- ▶ Värvilise 5" puutetundliku ekraaniga regulaator UI 800 juhib tarbevee soojendamist ja üht ilma segistita küttekontuuri
- ▶ Lisatarvikuid EMS 2 kasutades võib ühendada 4 segistiga küttekontuuri, basseini ja päikeseküttesüsteemi
- ▶ Tarnekomplektis on küttekontuuri filter, välis- ja kütte pealevoolu temperatuuri andurid, samuti manomeeter, kaitseklapp, paisupaak ja täitmiskraan maakollektori kontuuri jaoks, Connect-Key K30RF













4.

Tüüp	Kirjeldus		Tellimisnr	Hind (EUR)	Hind koos KM-ga (EUR)
CS7800iLW 6 F	Valge, metallist esipaneeliga		8 738 213 114	7908,00	9647,76
CS7800iLW 8 F			8 738 213 116	8222,00	10030,84
CS7800iLW 12 F			8 738 213 118	9170,00	11187,40
CS7800iLW 16 F			8 738 213 120	9640,00	11760,80
CS7800iLW 6	Hall, valge klaasist esipaneeliga		8 738 213 115	8457,00	10317,54
CS7800iLW 8			8 738 213 117	8770,00	10699,40
CS7800iLW 12			8 738 213 119	9719,00	11857,18
CS7800iLW 16			8 738 213 121	10189,00	12430,58

## Tehnilised andmed

			6(F)	8(F)	12(F)	16(F)
Soojusvõimsus (B0/W35)		kW	2-6	2-8	3-12	4-15
SCOP – külm kliima, madala temperatuuriga süsteem (+35 °C)			5,76	5,70	5,85	5,55
SCOP – külm kliima, kõrge temperatuuriga süsteem (+55 °C)			4,04	4,16	4,39	4,28
Pealevoolu maks. temperatuur		°C	67	67	71	71
Elektriküttekeha		kW	3/ 6/ 9			
Soovitatav kuumaveeboiler			SWDP 200-300 WP 180-300 (K)P1 WH 290	SWDP 200-300 WP 180-300 (K)P1 WH 290-370	SWDP 200-300 WP 180-300 (K)P1 WH 290-400	SWDP 200-300 WP 180-300 (K)P1 WH 290-400
Hüdraulilised ühendused	maakontuur	mm	28 (roostevaba teras)			
	küte	mm	28 (Cu)			
	boiler	mm	28 (Cu)			
Elektriühendus			400 V, 3N, ~50 Hz			
Kaitse 3/6/9 kW elektriküttekeha kasutamisel		A	16/ 20/ 25	16/ 20/ 25	16/ 20/ 25	16/ 25/ 25
Helivõimsuse tase (EN12102)		dB(A)	36	36	41	41
Helivõimsuse vahemik (B0/W55)		dB(A)	34-43	34-45	37-49	38-50
Mõõtmed (K x L x S)		mm	1180 x 600 x 600			
Mass		kg	174	174	207	211
Keskonnatehniline märkus			Sisaldab fluoritud kasvuhoonegaase			
Külmaaine tüüp			R410A			
Globaalse soojendamise potentsiaal - GWP		kg CO <sub>2</sub> -e	2088			
Külmaaine täitekogus		kg	1,35	1,35	2,00	2,30
Külmaaine täitekogus		t CO <sub>2</sub> -e	2,82	2,82	4,18	4,80
Külmaringi konstruktsioon			Hermeetiliselt suletud			

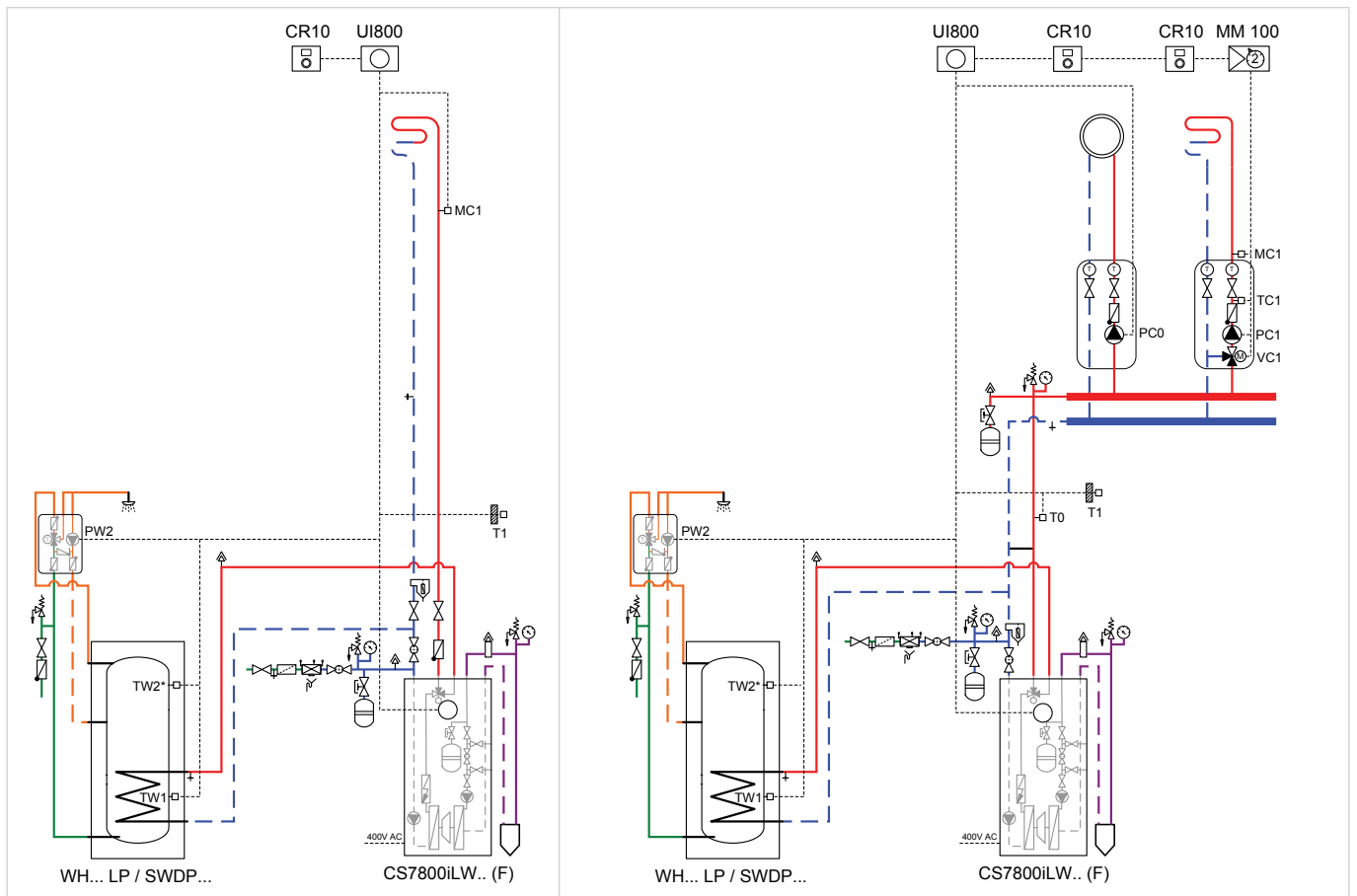
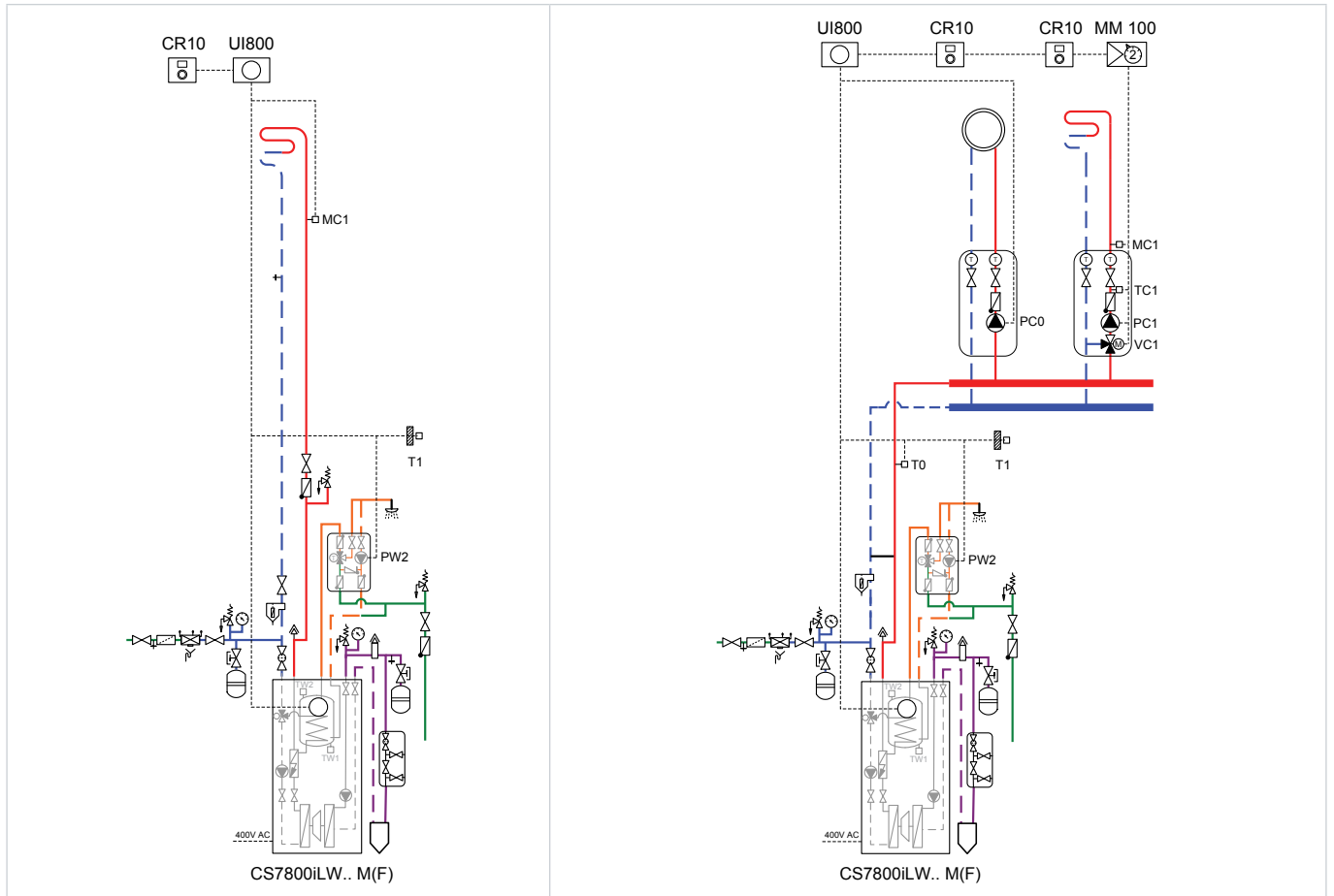
## Compress 7800i LW tarvikud

Joonis	Kirjeldus	tüüp	Tellimisnr	Hind (EUR)	Hind koos KM-ga (EUR)
	Õhueraldaja maakollektori kontuurile, DN25		8 718 581 397	172,00	209,84
	Maakollektori kontuuri tarvikute komplekt: manomeeter, kaitseklapp, filtriga täitmiskraan. Sobib M- ja MF-tüüpi seadmetele		8 738 211 637	154,00	187,88
	Membraantüüpi 12 l paisupaak maakollektori kontuurile. Sobib M- ja MF-tüüpi seadmetele		8 733 714 389	82,00	100,04
	Paigalduskomplekt lisaboileri ühendamiseks. Sobib M- ja MF-tüüpi seadmetele		8 738 211 267	169,00	206,18
	Valge pörandaraam all paiknevate hüdrauliliste ühenduste jaoks. Sobib metalldisainiga seadmetele (F)	100 mm	8 738 210 618	224,00	273,28
		200 mm	8 738 210 619	262,00	319,64
	Hall pörandaraam all paiknevate hüdrauliliste ühenduste jaoks. Sobib DNA klaasdisainiga seadmetele	100 mm	8 738 210 620	224,00	273,28
		200 mm	8 738 210 621	262,00	319,64
	Hall torukate, ruumi kõrgus 2,08–2,40 m. Sobib DNA klaasdisainiga M-tüüpi seadmetele		8 733 715 012	270,00	329,40
	Hall torukate, ruumi kõrgus 2,35 m. Sobib DNA klaasdisainiga M-tüüpi seadmetele		8 738 211 695	523,00	638,06
	Hall torukatte pikendus, ruumi kõrgus 2,57–2,70 m. Sobib DNA klaasdisainiga M-tüüpi seadmetele, tuleb kasutada koos tootega 8738211695		8 738 211 697	187,00	228,14
	Passiivse jahutuse jaam soojuspumpadele Compress 7800i LW. ► Passiivne jahutamine toimib puuraukude või põhjavee abil, see ei ole mõeldud horisontaalsete kollektorite jaoks				
		HP-PCU	8 738 212 287	1307,00	1594,54

► Juhtsüsteemi tarvikuid vt lk 97.

**Hüdraulika põhimõtteskeemid Compress 7800i LW**

4.



\* Disainboileritega SWDP 200-300 tuleb kasutada kaht temperatuurandurite komplekti, tellimisnr 7 716 842 691

## Compress 3400i AWS



- ▶ Reversiivne soojuspump kütte, sooja tarbevee ja jahutamise jaoks Split-variandis
- ▶ Võib olla kasutusel ainsa soojaallikana või kombineerituna gaasi-, vedelkütuse- või graanulikatlaga
- ▶ Tõhus soojuspump optimaalse hinna ja kvaliteedi suhtega
- ▶ Maksimaalne peaveoolu temperatuur 60 °C
- ▶ Töötab keskkonnasäästliku külmaainega R32 (mudelid 4/6/8 OR-S)
- ▶ Kompaktsed mõõtmed ja väike mass – kiire, lihtne ja ruumi säästev paigaldamine
- ▶ Uus Boschi disain



4.

Tüüp	35 °C	55 °C	Tellimisnr	Hind (EUR)	Hind koos KM-ga (EUR)
CS3400iAWS 4 OR-S			8 750 722 680	2650,00	3233,00
CS3400iAWS 6 OR-S			8 750 722 681	2862,00	3491,64
CS3400iAWS 8 OR-S			8 750 722 682	3286,00	4008,92
CS3400iAWS 10 OR-T			8 750 722 686	3960,00	4831,20
CS3400iAWS 12 OR-T			8 750 722 687	4924,00	6007,28
CS3400iAWS 14 OR-T			8 750 722 688	5352,00	6529,44

### Tehnilised andmed

CS3400iAWS		4 OR-S	6 OR-S	8 OR-S	10 OR-T	12 OR-T	14 OR-T
Soojusvõimsus A-7/W35	kW	4,3	5,1	6,2	9,6	10,9	11,3
Moduleerimisvahemik A2/W35	kW	2,1-3,8	2,1-6,0	2,1-7,4	4,2-9,6	4,2-10,9	4,2-12,2
Tõhusus COP A7/W35*		4,68	4,75	4,70	4,77	4,51	4,30
Tõhusus COP A2/W35*		3,39	3,72	3,47	3,42	3,28	3,16
Tõhusus COP A-7/W35*		2,89	3,02	2,77	2,89	2,68	2,62
Jahutusvõimsus A35/W18	kW	5,4	6,9	8,4	8,3	9,2	10,1
Tõhusus EER A35/W18*		4,53	4,33	4,07	3,03	2,94	2,84
Töötemperatuuri vahemik	°C	-20..+45					
Peaveoolu maks. temperatuur (A-20)	°C	+50			+60		
Helirõhu tase 1 m kaugusel		53	51	51	56	56	56
Helivõimsuse tase (ErP)**	dB(A)	61	59	59	64	64	64
Maks. helivõimsus	dB(A)	64	61	61	66	68	68
Külmaaine kontuuri ühendused		1/4"-1/2"	1/4"-5/8"		3/8"-5/8"		
Elektriühendus		230 V, ~1N, 16 A			400 V, ~3N, 20 A		
Kõrgus	mm	609	864		1262		
Laius	mm	976	975		975		
Sügavus	mm	380	380		380		
Mass	kg	50	66		118		
Keskkonnatehniline märkus		Sisaldab fluoritud kasvuhoonegaase					
Külmaaine tüüp		R32			R410A		
Globaalse soojendamise potentsiaal (GWP)	kg CO <sub>2</sub> -e	675			2088		
Külmaaine täitekogus	kg	1,1	1,3	1,3	3,2	3,2	3,2
Külmaaine täitekogus	t CO <sub>2</sub> -e	0,743	0,878	0,878	6,682	6,682	6,682
Külmaringi konstruktsioon		Osadeks jaotatud (split)					

\* Maksimaalne võimsus vastavalt standardile EN14511

\*\* Nominaalne koormus A7/W55 vastavalt standardile EN 12102

## Compress 3400i AWS



- ▶ Sisemine moodul M integreeritud 190 l kuumaveeboileriga
- ▶ Varustus: roostevabast terasest veepaak, elektrikütetekeha, ringluspump, küttesüsteemi paisupaak
- ▶ Regulaator HPC410 juhib tarbevee soojendamist ja üht ilma segistita kütte/jahutuskontuuri
- ▶ EMS 2 tarvikuid kasutades võib ühendada 4 segistiga kütte/jahutuskontuuri, basseini ja päikeseküttesüsteemi
- ▶ Interneti kaudu juhtimise ja reguleerimise jaoks kaugjuurdepääsu loomiseks on vajalik komplekt K3ORF-SetHP (lisatarvik)
- ▶ Tarnekomplektis on kaitsesõlm (kaitseklapp, manomeeter, õhueraldaja ja filter) ning kütte- ja välistemperatuuri andurid

Tüüp	Kirjeldus		Tellimisnr	Hind (EUR)	Hind koos KM-ga (EUR)
CS3400iAWS 10 M	6 kW elektrikütetekehaga, 4-10 OR-S		7 738 602 238	4473,00	5457,06
CS3400iAWS 14 M	9 kW elektrikütetekehaga, 10-14 OR-S		7 738 602 242	5127,00	6254,94



- ▶ Seinale kinnitatav moodul E elektrikütetekehaga tööks ühe energiaallikaga
- ▶ Tarbevee soojendamiseks on vajalik väline boiler ja ümberlülitusventiil
- ▶ Varustus: ringluspump, küttesüsteemi paisupaak, kaitseklapp, manomeeter, automaatne õhueraldaja
- ▶ Regulaator HPC410 juhib tarbevee soojendamist ja üht ilma segistita kütte/jahutuskontuuri
- ▶ EMS 2 tarvikuid kasutades võib ühendada 4 segistiga kütte/jahutuskontuuri, basseini ja päikeseküttesüsteemi
- ▶ Interneti kaudu juhtimise ja reguleerimise jaoks kaugjuurdepääsu loomiseks on vajalik komplekt K3ORF-SetHP (lisatarvik)
- ▶ Tarnekomplektis on välis-, kütte pealevoolu ja sooja tarbevee temperatuuri andurid ning küttekontuuri filter

4.

Tüüp	Kirjeldus		Tellimisnr	Hind (EUR)	Hind koos KM-ga (EUR)
CS3400iAWS 4 E	6 kW elektrikütetekehaga, 4 OR-S		7 738 602 254	2141,00	2612,02
CS3400iAWS 10 E	6 kW elektrikütetekehaga, 6-10 OR-S		7 738 602 526	2141,00	2612,02
CS3400iAWS 14 E	9 kW elektrikütetekehaga, 10-14 OR-S		7 738 602 260	2836,00	3459,92





- ▶ Seinale kinnitatav sisemine moodul B koos segistiventiliga kasutamiseks vedelkütusega töötava, elektri- või gaasikatlaga
- ▶ Tarbevee soojendamiseks on vajalik väline boiler ja ümberlülitusventiil
- ▶ Varustus: ringluspump, kaitseklapp, manomeeter, automaatne õhueraldaja
- ▶ Regulaator HPC410 juhib tarbevee soojendamist ja üht ilma segistita kütte/jahutuskontuuri
- ▶ EMS 2 tarvikuid kasutades võib ühendada 4 segistiga kütte/jahutuskontuuri, basseini ja päikeseküttesüsteemi
- ▶ Interneti kaudu juhtimise ja reguleerimise jaoks kaugjuurdepääsu loomiseks on vajalik komplekt K3ORF-SetHP (lisatarvik)
- ▶ Tarnekomplektis on välis-, kütte pealevoolu ja sooja tarbevee temperatuuri andurid ning küttekontuuri filter

Tüüp	Kirjeldus		Tellimisnr	Hind (EUR)	Hind koos KM-ga (EUR)
CS3400iAWS 4 B	segistiventiliga, 4 OR-S		7 738 602 265	2034,00	2481,48
CS3400iAWS 10 B	segistiventiliga, 8-10 OR-S		7 738 602 529	2034,00	2481,48
CS3400iAWS 14 B	segistiventiliga, 10-14 OR-T		7 738 602 269	2462,00	3003,64

## Tehnilised andmed

CS3400iAWS		10M	14 M	4E, 10 E	14 E	4 B, 10 B	14 B
Paigaldamisviis		Põrandale		Seinal		Seinal	
Töörežiim		Monoenergeetiline		Monoenergeetiline		Bivalentne	
Elektriküttekeha	kW	2/ 4/ 6	2/ 4/ 6/ 9	2/ 4/ 6	2/ 4/ 6/ 9	-	
Kuumaveeboiler	l	190		Eraldi		Eraldi	
Kolmesuunaline ümberlülitusventiil		Jah		-		-	
Kütte paisupaak	l	13,5		8,0		-	
Kütteühendused		28 mm		1"		1"	
Tarvevee ühendused		22 mm		-		-	
Külmaaine kontuuri ühendused		1/4"-5/8"	3/8"-5/8"	1/4"-5/8"	3/8"-5/8"	1/4"-5/8"	3/8"-5/8"
Elektriühendus	V	400, ~3N		400, ~3N		230, ~1N	
Soovitav kaitse	A	10	16	10	16	10	10
Mõõtmed (K x L x S)	mm	1800 x 600 x 660		700 x 485 x 398		700 x 485 x 398	
Mass	kg	136	139	41/ 43	44	34/ 36	36

## 4. Compress 3400i AWS lisatarvikud

Joonis	Kirjeldus	tüüp	Tellimisnr	Hind (EUR)	Hind koos KM-ga (EUR)
	CS3400iAWS välismooduli küttekaabel, kaitseks kondensaadi külmumise eest				
			7 738 602 276	248,00	302,56
	230 V mootoriga kolmesuunaline ümberlülitusventiil				
	1" väliskeermega		8 738 201 409	159,00	193,98
	28 mm surveühendustega		8 738 201 411	176,00	214,72
	Elektriline anood, põrandamooduli M boileri kaitsmiseks, kui kloorisisaldus on suurem kui 250 mg/l				
			8 738 204 928	151,00	184,22
	Võimsusepiiraja, väldib peakaitsme rakendumist ülekoormuse tõttu				
			8 738 204 920	198,00	241,56

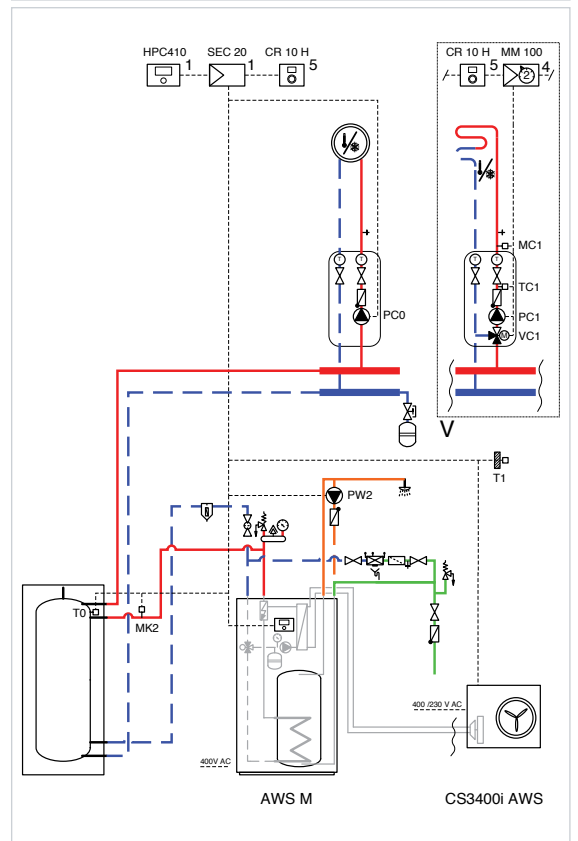
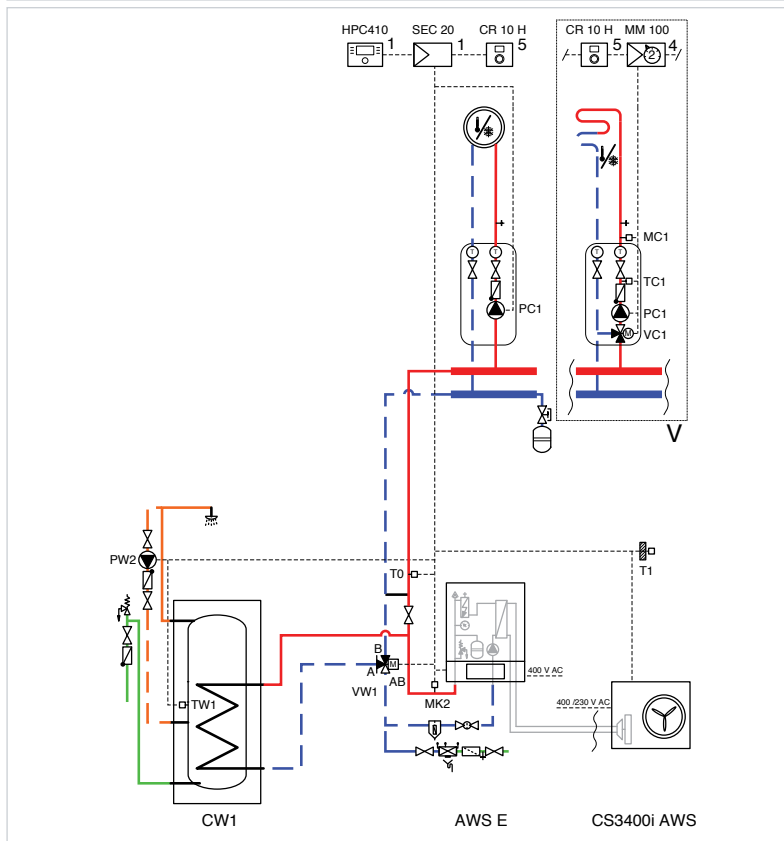
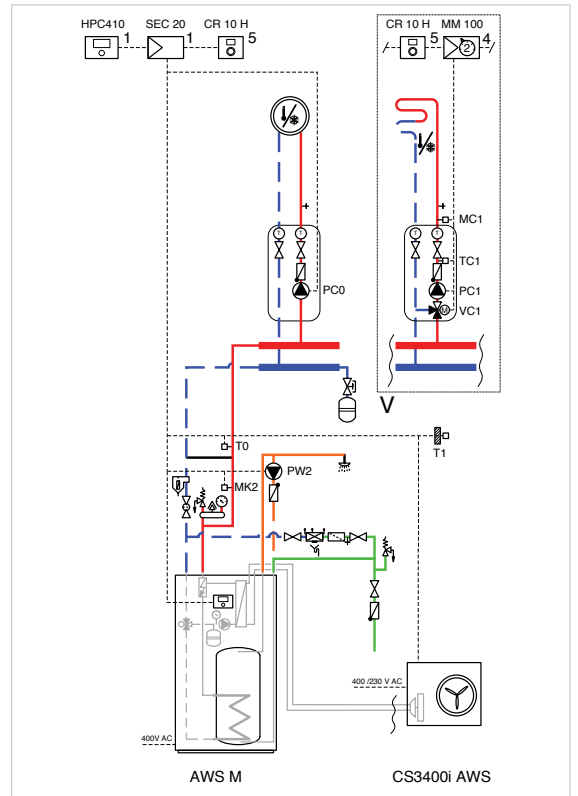
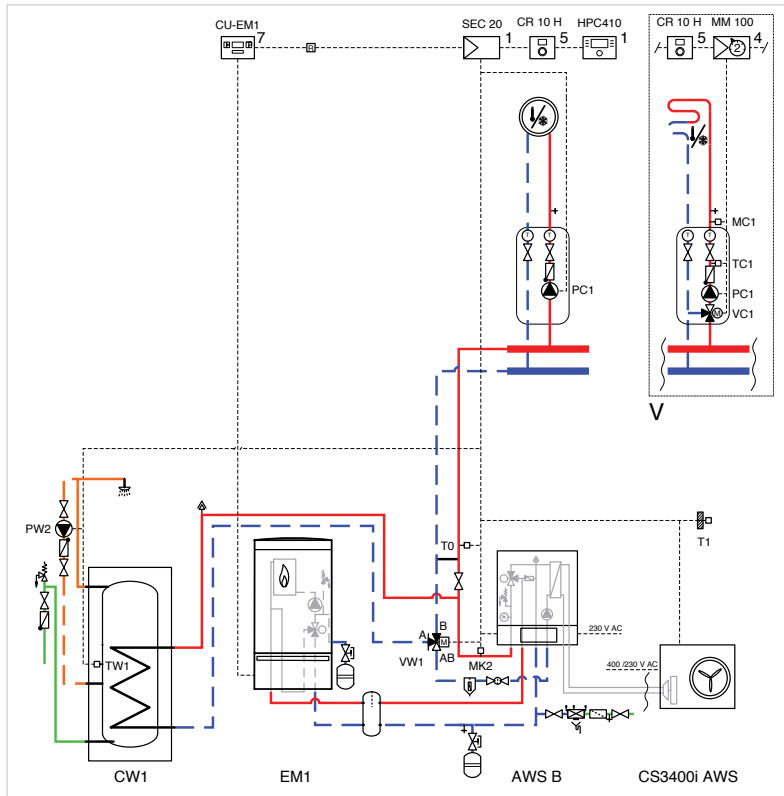
► Juhtsüsteemi tarvikuid vt lk 97.

## Compress 3400i AWS kasutamise variandid

Soojuspump		Sisemine moodul		
R32, ~230 V				
CS3400iAWS 4 OR-S	8 750 722 680	CS3400iAWS 10 M CS3400iAWS 4 E CS3400iAWS 4 B	7 738 602 238 7 738 602 254 7 738 602 265	Integreeritud 190 l boileriga Ühe energiaallikaga režiim Bivalentne režiim
CS3400iAWS 6 OR-S CS3400iAWS 8 OR-S	8 750 722 681 8 750 722 682	CS3400iAWS 10 M CS3400iAWS 10 E CS3400iAWS 10 B	7 738 602 238 7 738 602 526 7 738 602 529	Integreeritud 190 l boileriga Ühe energiaallikaga režiim Bivalentne režiim
R410A, ~400 V				
CS3400iAWS 10 OR-T CS3400iAWS 12 OR-T CS3400iAWS 14 OR-T	8 750 722 686 8 750 722 687 8 750 722 688	CS3400iAWS 14 M CS3400iAWS 14 E CS3400iAWS 14 B	7 738 602 242 7 738 602 265 7 738 602 269	Integreeritud 190 l boileriga Ühe energiaallikaga režiim Bivalentne režiim



**Hüdraulika põhimõtteskeemid Compress 3400i AWS**



4.

**Selgitused:**

- 1 Soojuspumba moodulis
- 4 Soojuspumba moodulis või seinal
- 5 Seinal
- V Täiendav segistiga küttekontuur
- 7 Paigaldatud lisasoojendaja juurde

## Compress 5800i AW



- ▶ Reversiivne soojuspump kütiseks, tarbevee soojendamiseks ja jahutamiseks monoplokina
- ▶ Ette nähtud kasutamiseks ainsa soojusallikana ühe energiaallikaga režiimis
- ▶ Kõrge pealevoolu temperatuur, kuni 75 °C (65 °C välistemperatuuril -10 °C)
- ▶ Eriti vaikne tänu integreeritud õhudifuusorile ja optimeeritud konstruktsioonile
- ▶ Madala globaalset soojenemist põhjustava potentsiaaliga (GWP = 3) looduslik külmaaine R290 (propaan)
- ▶ Kompaktne soojuspump tänapäevase, kvaliteetse Boschi disainiga



Tüüp	35 °C	55 °C	Tellimisnr	Hind (EUR)	Hind koos KM-ga (EUR)
AW 4 OR-S	A+++	A**	8 738 215 686	5275,00	6435,50
AW 5 OR-S	A+++	A**	8 738 215 687	5439,00	6635,58
AW 7 OR-S	A+++	A**	8 738 215 688	5627,00	6864,94
AW 10 OR-T	A+++	A**	8 738 215 689	7446,00	9084,12
AW 12 OR-T	A+++	A**	8 738 215 690	8896,00	10853,12

### 4. Saadaval alates 09.2024.

### Tehnilised andmed

		AW 4 OR-S	AW 5 OR-S	AW 7 OR-S	AW 10 OR-T	AW 12 OR-T
Soojusvõimsus A-7/W35		3,9	5,4	6,7	9,6	11,6
Moduleerimisvahemik A2/W35	kW	1,8-4,3	1,8-6,4	1,8-7,1	2,1-11,7	2,1-12,6
Tõhusus COP A7/W35*		4,85	4,85	4,85	4,84	4,84
Tõhusus COP A2/W35*		3,94	3,92	4,06	4,48	4,48
Tõhusus COP A-7/W35*		2,89	2,51	2,36	2,47	2,43
Jahutusvõimsus A35/W18	kW	4,4	5,3	5,5	8,9	9,6
Tõhusus EER A35/W18*		3,74	3,74	3,70	3,88	3,79
Töötemperatuuri vahemik	°C	-22.. +45				
Pealevoolu maks. temperatuur (A-20)	°C	+60				
Helirõhu tase 1 m kaugusel	dB(A)	32	34	34	34	40
Helivõimsuse tase (ErP)**	dB(A)	40	42	40	42	45
Maks. helivõimsus	dB(A)	51	53	58	58	60
Hüdraulilised ühendused		DN 25				
Elektriühendus		230 V, ~1N, 16 A			400 V, ~3N, 16 A	
Mõõtmed (K x L x S)	mm	800 x 1100 x 540			1100 x 1350 x 540	
Mass	kg	143			212	
Keskkonnatehniline märkus		-				
Külmaaine tüüp		R290				
Globaalse soojendamise potentsiaal (GWP)	kg CO <sub>2</sub> -e	3				
Külmaaine täitekogus	kg	0,95			1,6	
Külmaaine täitekogus	t CO <sub>2</sub> -e	0,003			0,005	
Külmaringi konstruktsioon		-				

\* Nominaalne koormus vastavalt standardile EN14511

\*\* Nominaalne koormus A7/W55 vastavalt standardile EN 12102

## Compress 5800i AW



- ▶ Ruumi säästev ja kiiresti paigaldatav kõik ühes lahendus uusehitistele
- ▶ Sisemine pörandamoodul 170 l boileri ja 16 l akumulatsioonipaagi, primaarse ja kütte ringluspumbaga, 9 kW elektriküttekeha, ümberlülitusventiili ja küttesüsteemi paisupaagiga
- ▶ Värvilise puutetundliku 5" ekraaniga regulaator UI800
- ▶ Üks kütte/jahutuskontuur ja soe tarbevesi integreeritud boilerist
- ▶ Interneti kaudu kaugjuurdepääsu loomiseks on vajalik komplekt K3ORF (lisatarvik)
- ▶ Tarnekomplektis on välistemperatuuri andur ja küttekontuuri filter

Tüüp	Kirjeldus		Tellimisnr	Hind (EUR)	Hind koos KM-ga (EUR)
CS5800iAW 12 M	Sisemine moodul integreeritud 170 l boileriga, AW 4-7 OR-S / AW 10-12 OR-T		8 738 215 708	5290,00	6453,80



- ▶ Sobib optimaalselt renoveerimiseks
- ▶ Sisemine pörandamoodul 70 l akumulatsioonipaagi, primaarse ja kütte ringluspumbaga, 9 kW elektriküttekeha, ümberlülitusventiili ja küttesüsteemi paisupaagiga
- ▶ Värvilise puutetundliku 5" ekraaniga regulaator UI800
- ▶ Üks kütte/jahutuskontuur ja tarbevee soojendamise eraldi boileris
- ▶ Tarvikute abil saab ühendada lisaks ühe segistiga kütte/jahutuskontuuri
- ▶ Interneti kaudu kaugjuurdepääsu loomiseks on vajalik komplekt K3ORF (lisatarvik)
- ▶ Tarnekomplektis on välistemperatuuri andur ja küttekontuuri filter

4.

Tüüp	Kirjeldus		Tellimisnr	Hind (EUR)	Hind koos KM-ga (EUR)
CS5800iAW 12 MB	Sisemine moodul integreeritud 70 l akumulatsioonipaagiga, AW 4-7 OR-S / AW 10-12 OR-T		8 738 214 978	4311,00	5259,42



- ▶ Kõige laiemate võimalustega kompaktne ja elegantne lahendus
- ▶ Seinale kinnitatav sisemine moodul 9 kW elektriküttekeha, primaarse tsirkulatsioonipumba ja ümberlülitusventiiliga
- ▶ Värvilise puutetundliku 5" ekraaniga regulaator UI800
- ▶ Üks kütte/jahutuskontuur ja tarbevee soojendamise eraldi boileris
- ▶ EMS 2 tarvikuid kasutades võib ühendada 4 segistiga kütte/jahutuskontuuri, basseini ja päikeseküttesüsteemi
- ▶ Interneti kaudu kaugjuurdepääsu loomiseks on vajalik komplekt K3ORF (lisatarvik)
- ▶ Tarnekomplektis on välis- ja kütte pealevoolu temperatuuri andurid, küttekontuuri filter ning seinale paigaldamise plaat







Tüüp	Kirjeldus		Tellimisnr	Hind (EUR)	Hind koos KM-ga (EUR)
CS5800iAW 12 E	Sisemine moodul 9 kW küttekehaga, AW 4-7 OR-S / AW 10-12 OR-T		8 738 215 709	2249,00	2743,78

## Tehnilised andmed

CS5800iAW		12 M	12 MB	12 E
Paigaldamisviis		Pörandale		Seinal
Töörežiim		Monoenergeetiline		
Elektriküttekeha	kW	3/ 6/ 9		
Kuumaveeboiler	l	170	Eraldi	
Kolmesuunaline ümberlülitusventiil		Jah		
Küttekontuuride arv		1	2	4
Kütte ringluspump PC1 (otsene kontuur)		Jah		
Segistiga lisaküttekontuurid		-	1 (MM100-ga)	3 (MM100-ga)
Akumulatsioonipaak	l	16	70	-
Kütte paisupaak	l	17	17	-
Kütteühendused	mm	28	28	28
Tarvevee ühendused	mm	22	-	-
Boileri ühendused	mm	-	28	22
Elektriühendus		400 V, ~3N, 16 A		
Mõõtmed (K x L x S)	mm	1787 x 600 x 600	1180 x 600x 600	710 x 400 x 300
Mass	kg	156	90	25

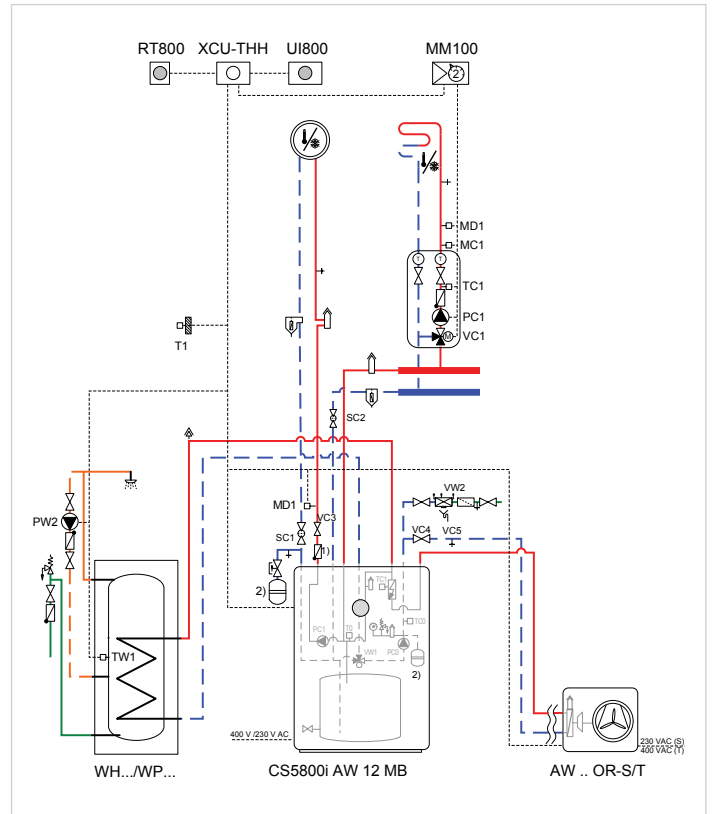
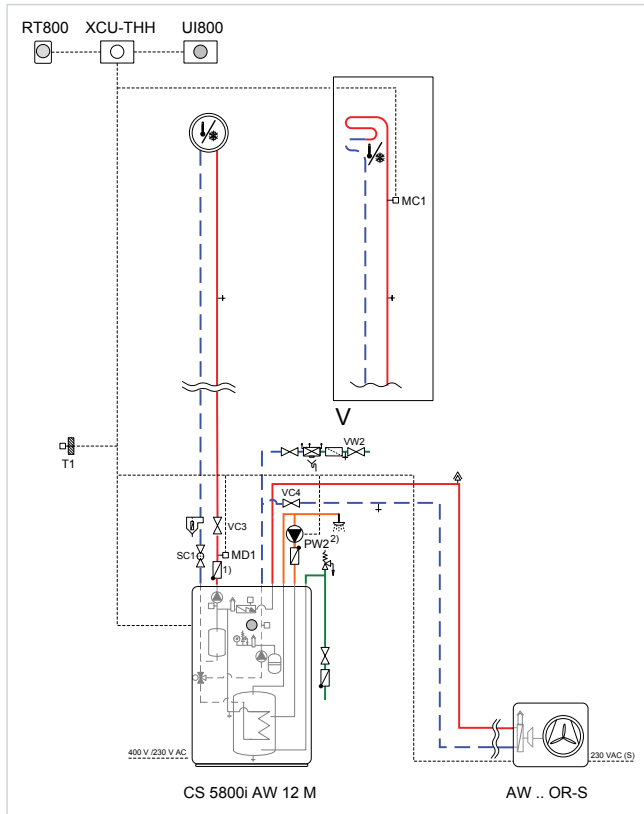
4.

## Compress 5800i AW lisatarvikud

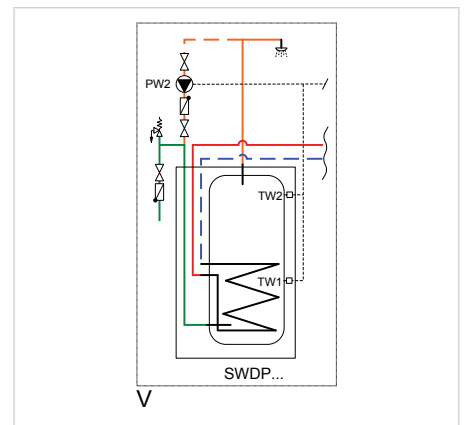
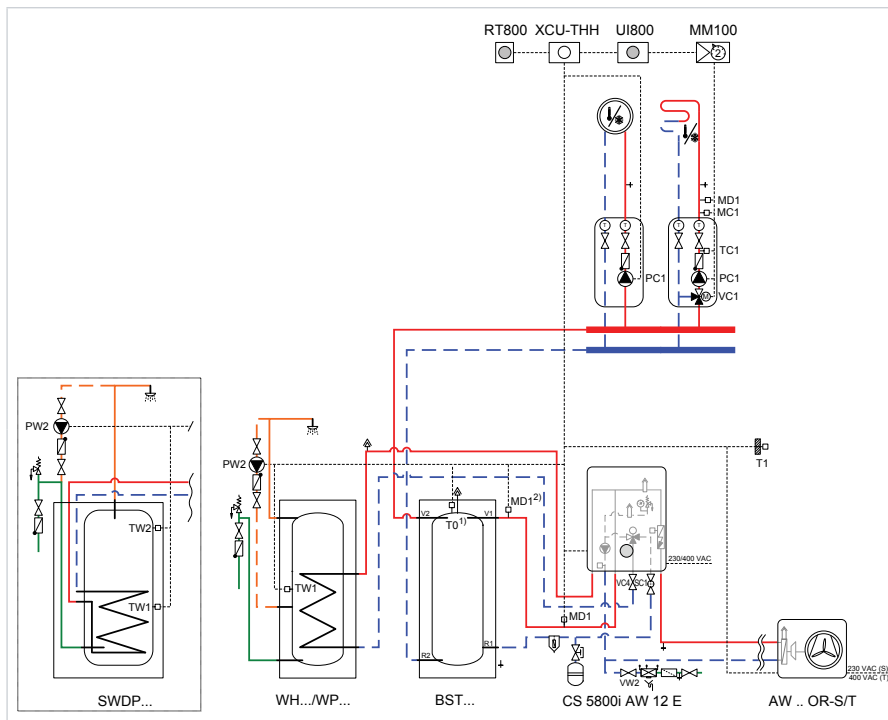
Joonis	Kirjeldus	tüüp	Tellimisnr	Hind (EUR)	Hind koos KM-ga (EUR)
	Ühenduskomplekt, kaks 1" pikendatavat roostevaba terasest gofreeritud toru, ilma isolatsioonita				
	200-400 mm	INPA 200-400	8 738 214 739	103,00	125,66
	500-1000 mm	INPA 500-1000	8 738 214 740	124,00	151,28
	Montaažiraam välismoodulite jaoks (kõrgus 40 cm)				
	AW 4-7 OR-S		8 738 214 741	385,00	469,70
	AW 10-12 OR-T		8 738 214 744	404,00	492,88
	Disainkomplekt välismoodulite jaoks				
	AW 4-7 OR-S		8 738 214 742	297,00	362,34
	AW 10-12 OR-T		8 738 214 745	311,00	379,42
	Kronštein välismooduli seinale kinnitamiseks (kinnitus sõltub seinakonstruktsioonist, ei sisaldu tarnekomplektis)				
	AW 4-7 OR-S		8 750 743 753	385,00	469,70
	Küttekabel kondensaaditoru jaoks				
	2,5 m	RBH 2,5	8 738 214 748	45,00	54,90
	3,5 m	RBH 3,5	8 738 214 749	46,00	56,12
	Sooja tarvevee ringvoolu ühendus moodulile CS5800iAW 12 M				
			8 738 214 418	38,00	46,36
	Teise küttekontuuri ühendus moodulile CS5800iAW 12 MB				
			8 738 214 756	216,00	263,52

► Juhtsüsteemi tarvikuid vt lk 97.

**Hüdraulika põhimõtteskeemid Compress 5800i AW**



4.











Disainboileritega SWDP 200-300 tuleb kasutada kaht temperatuuriandurite komplekti, tellimisnr 7 716 842 691

## Compress 7000i AW



- ▶ Reversiivne soojuspump kütmiseks, tarbevee soojendamiseks ja jahutamiseks monoplokina
- ▶ Võib olla kasutusel ainsa soojaallikana või kombineerituna gaasi-, vedelkütuse- või graanulikatlaga
- ▶ Kõige tõhusam Boschi soojuspump, COP kuni 5,3
- ▶ Maksimaalne pealevoolu temperatuur 62 °C
- ▶ Lihtsalt transporditav ja vaikne, kerge ja müra summutav korpus EPP-st
- ▶ Kaasaegne Boschi disain, ruumiseadmed kaasaegse klaasist esipaneeliga



Tüüp	35 °C	55 °C	Tellimisnr	Hind (EUR)	Hind koos KM-ga (EUR)
CS7000iAW 7 OR-S			8 738 209 128	5127,00	6254,94
CS7000iAW 9 OR-S			8 738 209 129	5682,00	6932,04
CS7001iAW 13 OR-T			7 738 601 997	7267,00	8865,74
CS7001iAW 17 OR-T			7 738 601 998	8159,00	9953,98

## 4. Tehnilised andmed

		7 OR-S	9 OR-S	13 OR-T	17 OR-T
Soojusvõimsus (A-7/W35)	kW	5,9	8,3	10,7	13,0
Moduleerimisvahemik (A2/W35)	kW	2,0-6,0	3,0-9,0	5,0-12,0	5,5-14,0
Nominaalne soojusvõimsus / COP (A7/W35)*	kW/ -	2,28/ 5,31	3,77/ 5,02	5,18/ 5,00	5,63/ 4,87
Nominaalne soojusvõimsus / COP (A2/W35)*	kW/ -	3,35/ 4,16	4,36/ 4,25	7,00/ 3,64	7,86/ 4,04
Nominaalne soojusvõimsus / COP (A-7/W35)*	kW/ -	5,93/ 2,79	6,21/ 3,18	10,73/ 2,74	13,02/ 2,55
Jahutusvõimsus / EER (A35/W18)	kW/ -	7,13/ 3,46	7,11/ 3,90	11,12/ 3,23	11,45/ 3,77
Pealevoolu maksimaalne temperatuur(A-20)	°C	47			
Töotemperatuuri vahemik, küte	°C	-20...+35			
Töotemperatuuri vahemik, jahutamine	°C	+15...+45			
Helirõhu tase 1 m kaugusel**	dB(A)	39	40	45	45
Helivõimsuse tase**	dB(A)	47	48	53	53
Maks. helivõimsus	dB(A)	63	64	64	64
Hüdraulilised ühendused		G1", väliskeere			
Elektriühendus		230 V~, 1N, 16 A		400 V~, 3N, 13A	
Mõõtmed (K x L x S)	mm	1380 x 930 x 440		1695 x 1122 x 545	
Mass küljepaneelide ja ülemise katteta / koos nendega	kg	89/ 107	96/ 114	154/ 182	165/ 193
Keskkonnatehniline märkus		Sisaldab fluoritud kasvuhoonegaase			
Külmaaine tüüp		R410A			
Globaalse soojendamise potentsiaal (GWP)	kg CO <sub>2</sub> -e	2088			
Külmaaine täitekogus	kg	1,75	2,35	3,30	4,00
Külmaaine täitekogus	t CO <sub>2</sub> -e	3,65	4,91	6,89	8,35
Külmaringi konstruktsioon		Hermeetiliselt suletud			

\* Vastavalt standardile EN14511, osaline koormus

\*\* Vastavalt standardile EN12102, osaline koormus

## Compress 7000i AW



- ▶ Sisemine moodul AWM integreeritud 190 l kuumaveeboileriga. Moodul AWMS 184 l päikesekütteboileriga
- ▶ Varustus: roostevabast terasest veepaak, elektriküttekeha, ringluspump ja küttesüsteemi paisupaak
- ▶ Regulaator HPC410 juhib tarbevee soojendamist ja üht ilma segistita kütte/jahutuskontuuri
- ▶ EMS 2 tarvikuid kasutades võib ühendada 4 segistiga kütte/jahutuskontuuri, basseini ja päikeseküttesüsteemi
- ▶ Tarnekomplektis on välis- ja kütte pealevoolu temperatuuri andurid, paigaldamise süsteem (kaitseklapp, manomeeter, õhueraldaja, filter) ja juhtmevaba interneti sidemoodul K30

Tüüp	Kirjeldus		Tellimisnr	Hind (EUR)	Hind koos KM-ga (EUR)
AWM 9	9 kW elektriküttekehaga, valge, 7-9 OR-S		8 738 210 387	4810,00	5868,20
AWM 17	15 kW elektriküttekehaga, valge, 13-17 OR-T		8 738 210 389	5625,00	6862,50
AWM 9 B	9 kW elektriküttekehaga, must, 7-9 OR-S		8 738 210 391	4810,00	5868,20
AWM 17 B	15 kW elektriküttekehaga, must, 13-17 OR-T		8 738 210 393	5625,00	6862,50
AWMS 9	Päikeseküte, 9 kW, valge, 7-9 OR-S		8 738 210 388	5804,00	7080,88
AWMS 17	Päikeseküte, 15 kW, valge, 13-17 OR-T		8 738 210 390	6567,00	8011,74
AWMS 9 B	Päikeseküte, 9 kW, must, 7-9 OR-S		8 738 210 392	5804,00	7080,88
AWMS 17 B	Päikeseküte, 15 kW, must, 13-17 OR-T		8 738 210 394	6567,00	8011,74

4.



- ▶ Seinale kinnitav moodul AWE elektriküttekehaga tööks ühe energiaallikaga
- ▶ Tarbevee soojendamiseks on vajalik väline boiler ja ümberlülitusventiil
- ▶ Varustus: ringluspump, küttesüsteemi paisupaak, kaitseklapp, manomeeter ja automaatne õhueraldaja
- ▶ Regulaator HPC410 juhib tarbevee soojendamist ja üht ilma segistita kütte/jahutuskontuuri
- ▶ EMS 2 tarvikuid kasutades võib ühendada 4 segistiga kütte/jahutuskontuuri, basseini ja päikeseküttesüsteemi
- ▶ Tarnekomplektis on välis-, kütte pealevoolu ja sooja tarbevee temperatuuri andurid, küttekontuuri filter ning juhtmevaba interneti sidemoodul K30

Tüüp	Kirjeldus	Tellimisnr	Hind (EUR)	Hind koos KM-ga (EUR)
AWE 9	9 kW elektriküttekehaga, 7-9 OR-S	7 738 601 379	2288,00	2791,36
AWE 17	9 kW elektriküttekehaga, 13-17 OR-S	7 738 601 380	2483,00	3029,26



- ▶ Seinale kinnitav sisemine moodul AWB koos segistiventiiiliga kasutamiseks vedelkütusega töötava, elektri- või gaasikatlaga
- ▶ Tarbevee soojendamiseks on vajalik väline boiler ja ümberlülitusventiil
- ▶ Varustus: ringluspump, kaitseklapp, manomeeter ja automaatne õhueraldaja
- ▶ Regulaator HPC410 juhib tarbevee soojendamist ja üht ilma segistita kütte/jahutuskontuuri
- ▶ EMS 2 tarvikuid kasutades võib ühendada 4 segistiga kütte/jahutuskontuuri, basseini ja päikeseküttesüsteemi
- ▶ Tarnekomplektis on välis-, kütte pealevoolu ja sooja tarbevee temperatuuri andurid, küttekontuuri filter ning juhtmevaba interneti sidemoodul K30


Tüüp	Kirjeldus	Tellimisnr	Hind (EUR)	Hind koos KM-ga (EUR)
AWB 9	segistiventiiiliga, 7-9 OR-S	7 738 601 377	2178,00	2657,16
AWB 17	segistiventiiiliga, 13-17 OR-S	7 738 601 378	2364,00	2884,08

## Tehnilised andmed

Compress 7000i AW		AWM(S) 9	AWM(S) 17	AWE 9, 17	AWB 9, 17
Paigaldamisviis		Põrandale		Seinal	
Töörežiim		Monoenergeetiline		Monoenergeetiline	Bivalentne
Elektrikütetekeha	kW	2/ 4/ 6/ 9	3/ 6/ 9/ 12/ 15	2/ 4/ 6/ 9	-
Kuumaveeboiler	l	190 (184)		Eraldi	
Kolmesuunaline ümberlülitusventiil		Jah		-	
Kütte paisupaak	l	10,0	13,5	8,0	-
Kütteühendused		28 mm		1"	
Tarbevee ühendused		22 mm		-	
Elektriühendus		400 V, ~3N, 16 A	400 V, ~3N, 25 A	400 V, ~3N, 16 A	230 V, ~1N, 10 A
Mõõtmed (K x L x S)	mm	1800 x 600 x 660		700 x 485 x 386	
Mass	kg	145 (150)		32	24

## Compress 7000i AW lisatarvikud

4.

Joonis	Kirjeldus	tüüp	Tellimisnr	Hind (EUR)	Hind koos KM-ga (EUR)
	230 V mootoriga kolmesuunaline ümberlülitusventiil				
	1" väliskeermega		8 738 201 409	159,00	193,98
	28 mm surveühendustega		8 738 201 411	176,00	214,72
	Elektriline anood, põrandamooduli AWM(S) boileri kaitsmiseks, kui kloorisisaldus on suurem kui 250 mg/l		8 738 204 928	151,00	184,22
	Võimsusepiiraja, väldib peakaitsme rakendumist ülekoormuse tõttu		8 738 204 920	198,00	241,56

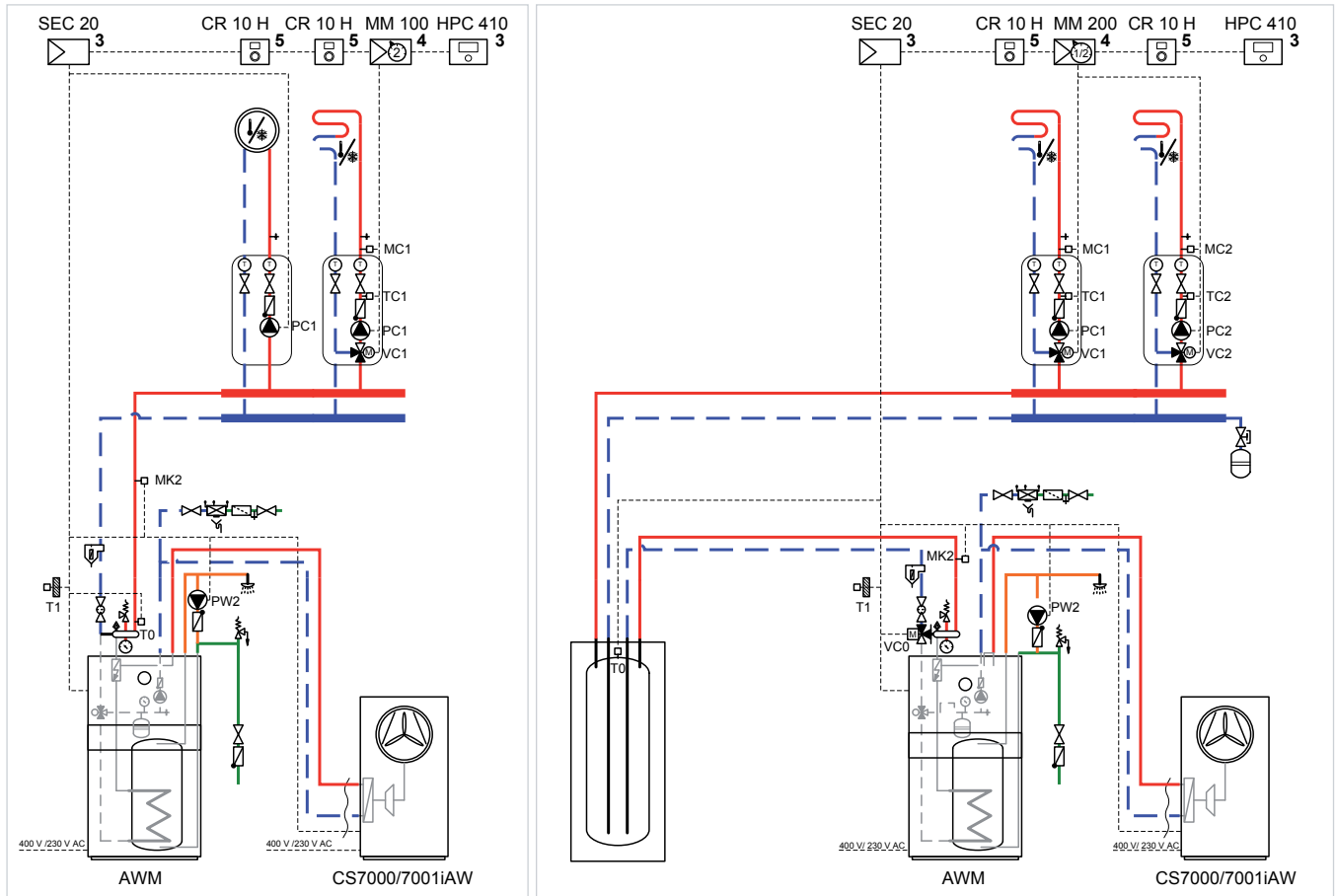
► Juhtsüsteemi tarvikuid vt lk 97.

## Compress 7000i AW kasutamise variandid

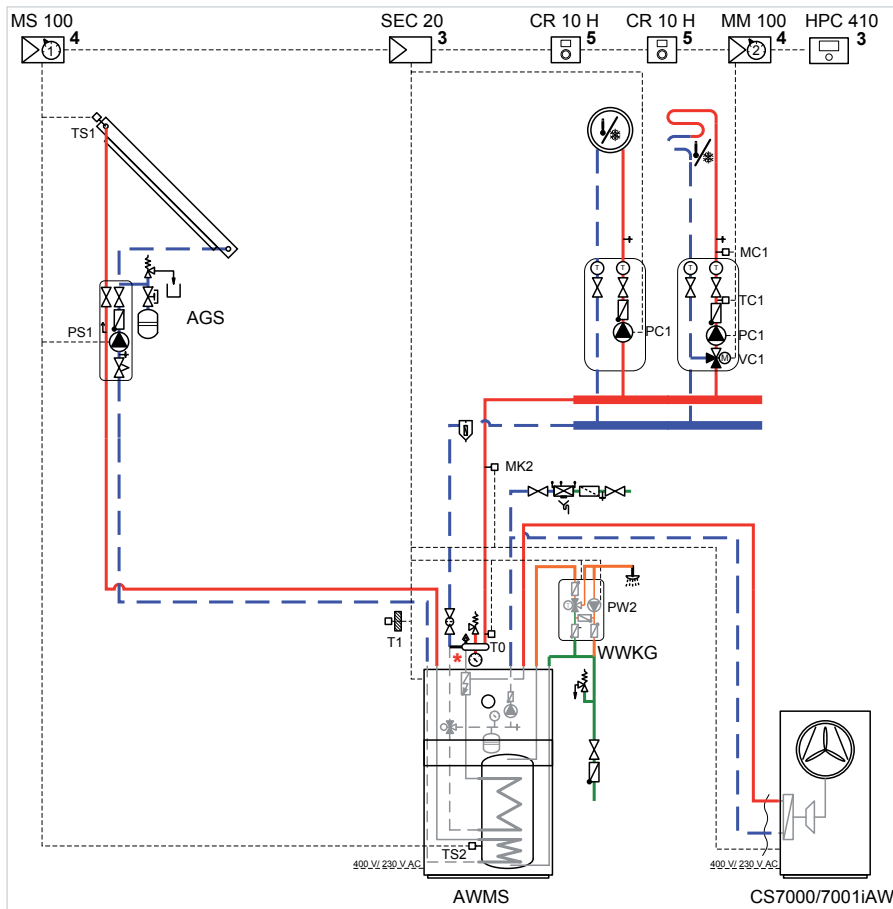
Soojuspump		Sisemine moodul			
~230 V					
CS7000iAW 7 OR-S CS7000iAW 9 OR-S	8 738 209 128	AWM 9	8 738 210 387	Integreeritud 190 l boileriga	
	8 738 209 129	AMW 9 B (must)	8 738 210 391	184 l päikesekütteboileriga	
		AWMS 9	8 738 210 388	Ühe energiaallikaga režiim	
		AWMS 9 B (must)	8 738 210 392	Bivalentne režiim	
		AWE 9	7 738 601 379		
		AWB 9	7 738 601 377		
~400 V					
CS7001iAW 13 OR-T CS7001iAW 17 OR-T	7 738 601 997	AWM 17	8 738 210 389	Integreeritud 190 l boileriga	
	7 738 601 998	AMW 17 B (must)	8 738 210 393	184 l päikesekütteboileriga	
		AWMS 17	8 738 210 390	Ühe energiaallikaga režiim	
		AWMS 17 B (must)	8 738 210 394	Bivalentne režiim	
		AWE 17	7 738 601 380		
		AWB 17	7 738 601 378		



**Hüdraulika põhimõtteskeemid Compress 7000i AW**



4.

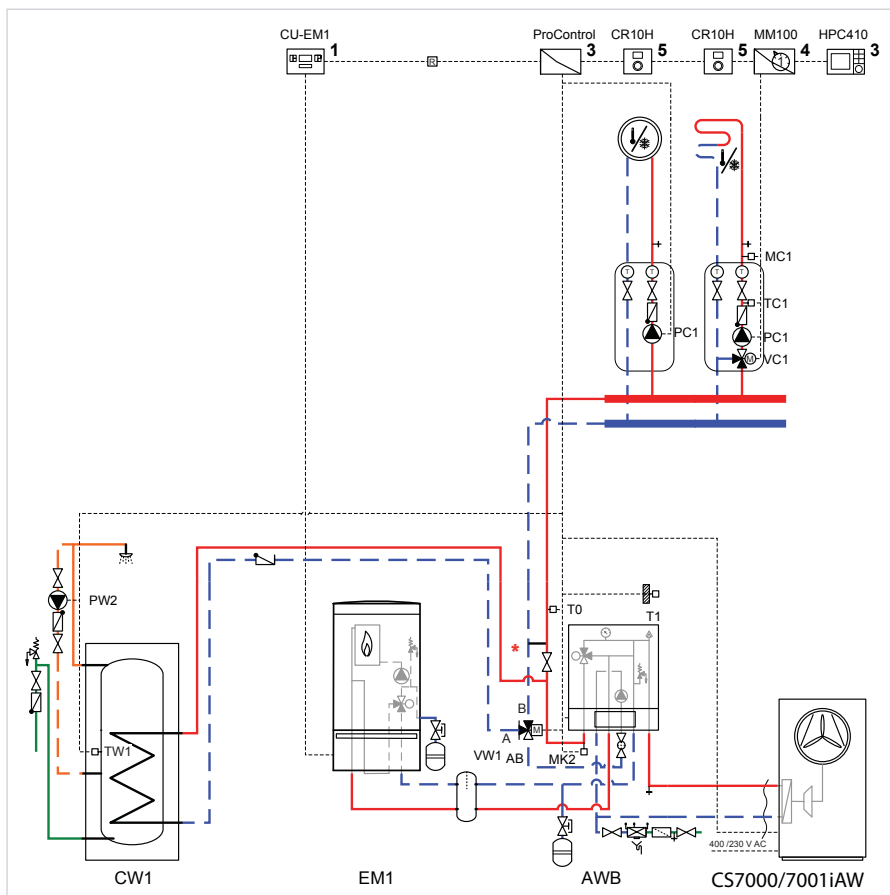
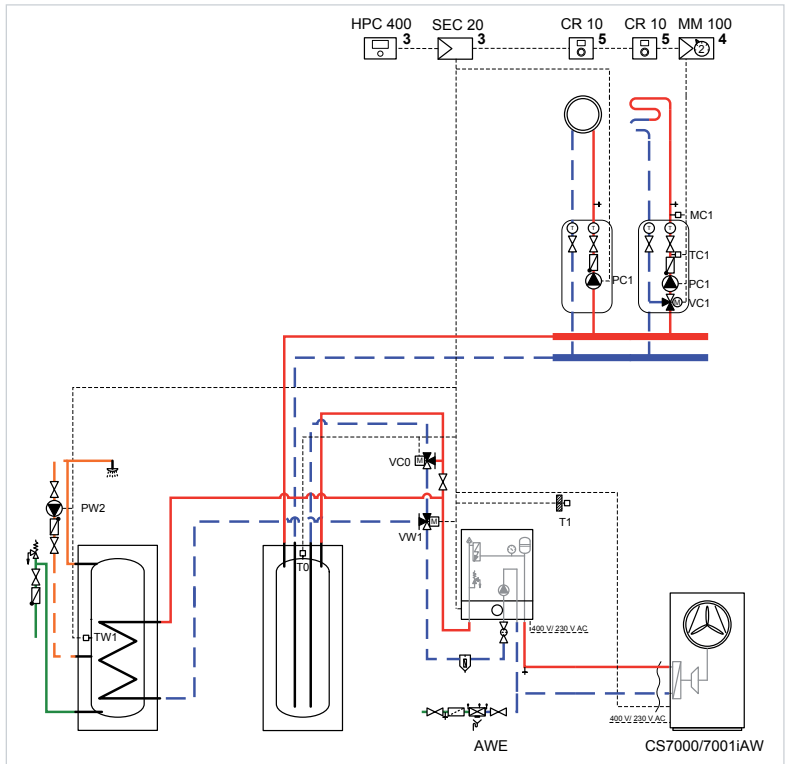
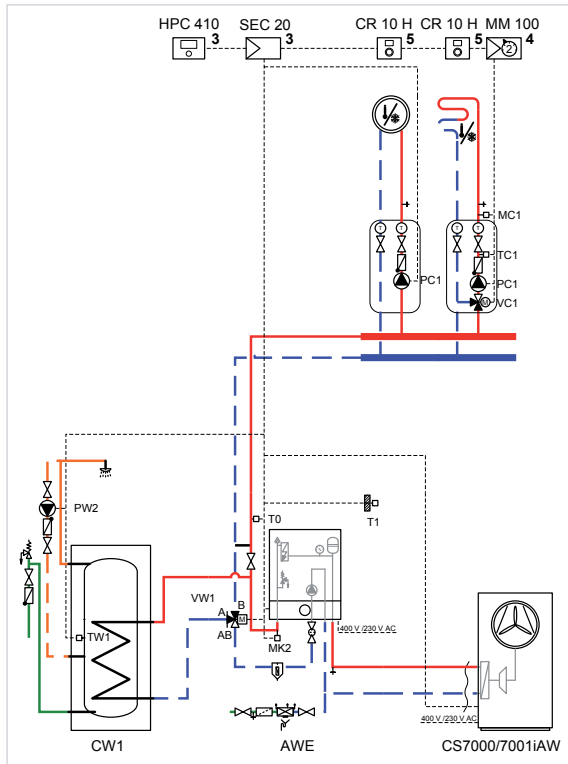


- 3 Integreeritud soojuspumba moodulisse
- 4 Integreeritud soojuspumba moodulisse või kinnitatud seinale
- 5 Kinnitatud seinale

\*) Akumulatsioonipaagi kasutamisel tuleb möödaviigule paigaldada kolmesuunaline ventiil VC0

**Hüdraulika põhimõtteskeemid Compress 7000i AW**

4.



- 1 Paigaldatud lisasoojendaja juurde
- 3 Integreeritud soojuspumba moodulisse
- 4 Integreeritud soojuspumba moodulisse või kinnitatud seinale
- 5 Kinnitatud seinale

\*) Akumulatsioonipaagi kasutamisel tuleb mõndaviigule paigaldada kolmesuunaline ventiil VC0

**Juhtsüsteemi EMS 2 tarvikud**

Joonis	Kirjeldus	tüüp	Tellimisnr	Hind (EUR)	Hind koos KM-ga (EUR)
	Ruumitemperatuuri regulaator, kaugjuhtimine ühele küttekontuurile	CR10	7 738 111 105	70,00	85,40
	Niiskuseanduriga ruumitemperatuuri regulaator, kaugjuhtimine ühele küttekontuurile	CR10H	7 738 110 081	83,33	101,66
	Ruumitemperatuuriga juhitud juhtmevaba regulaator koos niiskuseanduriga				
	<ul style="list-style-type: none"> <li>▶ Süsteemis üks CR20 RF (otsene küttekontuur)</li> <li>▶ Süsteemis ainult üks regulaator RF, ühendamine K30RF abil</li> <li>▶ Töötab kahe 1,5 V AAA-patareiga</li> <li>▶ Ainult CS7800iLW, CS5800iAW</li> </ul>	CR20RF	7 738 112 943	129,53	158,03
	Värvilise puutetundliku ekraaniga ruumitemperatuuriga juhitud regulaator				
	<ul style="list-style-type: none"> <li>▶ Süsteemi regulaatori UI800 kaugjuhtimine</li> <li>▶ Ruumi temperatuuri ja niiskuse mõõtmine</li> <li>▶ Kahe küttekontuuri ja tarbevee soojendamise juhtimiseks</li> <li>▶ Juhtmega ühendatav</li> <li>▶ Ainult CS7800iLW, CS5800iAW</li> </ul>	RT800	7 738 112 984	197,92	241,46
	Juhtmoodul segistiga küttekontuurile	MM100	7 738 110 139	263,85	321,90
	Juhtmoodul basseini soojendamiseks	MP100	7 738 110 134	253,37	309,11
	Päikesekütte juhtmoodul tarbevee soojendamise toetamiseks	MS100	7 738 110 123	281,01	342,83
	Päikeseküttemoodul tarbevee soojendamise, kütte ja basseini toetamiseks	MS200	7 738 110 125	410,47	500,77
	Connect-Key				
	<ul style="list-style-type: none"> <li>▶ Interneti sidemoodul</li> <li>▶ Rakenduse Bosch HomeCom Easy</li> <li>▶ Integreeritud juhtmevabaks Wi-Fi</li> <li>▶ CS3400iAWS, CS7000iAW (kui on vaja)</li> </ul>	K30RF-SetHP	87 50 742 716	360,95	440,36
	Connect-Key				
	<ul style="list-style-type: none"> <li>▶ Interneti sidemoodul</li> <li>▶ Rakenduse Bosch HomeCom Easy</li> <li>▶ Integreeritud juhtmevabaks Wi-Fi</li> <li>▶ CS5800iAW, CS7800iLW (kui on vaja)</li> </ul>	K30RF	7 736 603 499	300,68	366,83
	Kasteandur, peatab jahutamise kondensaadi tekkimisel				
		Nr 1455	7 747 204 698	87,00	106,14
	Boileri temperatuuriandur				
	<ul style="list-style-type: none"> <li>▶ Ei ole vaja CS3400iAWS, CS7000iAW</li> </ul>	NTC-andur	7 735 502 290	58,29	71,11
	Boileri temperatuuriandurite komplekt (2 tk)				
	<ul style="list-style-type: none"> <li>▶ Ainult CS7800iLW, CS5800iAW boileritega SWDP</li> </ul>		7 716 842 691	pal. küs.	pal. küs.

4.

4.


**5.**

Tähis	Lk
Küttekontuuri kiire paigaldamise süsteem DN15-DN32	100
Küttekontuuri kiire paigaldamise süsteem DN40-DN50	103
Paisupaagid (tarbevee jaoks)	104
Paisupaagid (kütte jaoks)	104
Demineraliseerimine	105



## Küttekontuuri kiire paigaldamise süsteem DN15-DN32

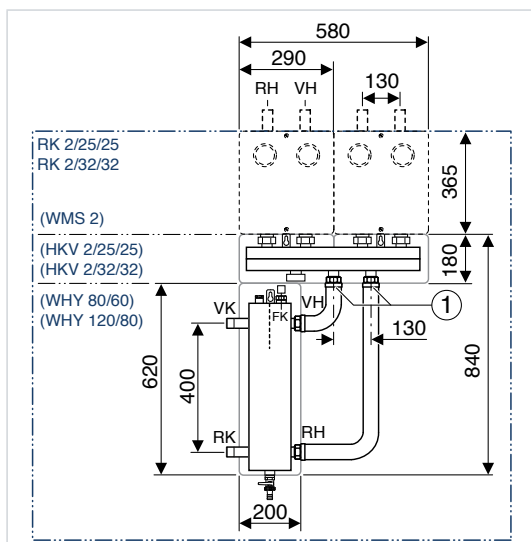
Joonis	Kirjeldus	tüüp	Tellimisnr	Hind (EUR)	Hind koos KM-ga (EUR)
	Paigalduskomplekt ilma segistita küttekontuurile				
	A-klassi pump, 4 m, DN 25	HS25/4	7 736 601 143	358,40	437,25
	A-klassi pump, 6 m, DN 25	HS25/6	7 736 601 144	359,46	438,54
	A-klassi pump, 7,5 m, DN 32	HS32/7.5	7 736 601 145	427,34	521,35
	Paigalduskomplekt segistiga küttekontuurile				
	A-klassi pump, 4 m, DN 15	HSM15/4	7 736 601 146	505,22	616,37
	A-klassi pump, 6 m, DN 25	HSM25/6	7 736 601 148	506,60	618,05
A-klassi pump, 7,5 m, DN 32	HSM32/7.5	7 736 601 149	623,32	760,45	
	Paigalduskomplekt ilma segistita küttekontuurile, MM100 integreeritud				
	A-klassi pump, 4 m, DN 25	HS25/4 MM100	7 736 601 150	571,00	696,62
	A-klassi pump, 6 m, DN 25	HS25/6 MM100	7 736 601 151	572,06	697,91
	A-klassi pump, 7,5 m, DN 32	HS32/7.5 MM100	7 736 601 152	633,75	773,18
	Paigalduskomplekt segistiga küttekontuurile, MM100 integreeritud				
	A-klassi pump, 4 m, DN 15	HSM15/4 MM100	7 736 601 153	718,85	877,00
	A-klassi pump, 6 m, DN 20	HSM20/6 MM100	7 736 601 154	719,86	878,23
A-klassi pump, 6 m, DN 25	HSM25/6 MM100	7 736 601 155	720,15	878,58	
A-klassi pump, 7,5 m, DN 32	HSM32/7.5 MM100	7 736 601 156	835,32	1019,09	
	Kollektor $\Delta T = 20 K$				
	2 küttekontuurile, max 50 kW, ühendus ülevalt DN 25 seadmele HS(M) 25, ühendus alt DN 25, G 1 1/4"	HKV 2/25/25	8 718 599 377	237,91	290,25
	2 küttekontuurile, max 80 kW, ühendus ülevalt DN 32 seadmele HS(M) 32, ühendus alt DN 32, G 1 1/2"	HKV 2/32/32	8 718 599 378	258,43	315,28
	3 küttekontuurile, max 70 kW, ühendus ülevalt DN 25 seadmele HS(M) 25, ühendus alt DN 32, G 1 1/2"	HKV 3/25/32	8 718 599 379	324,07	395,37
	3 küttekontuurile, max 80 kW, ühendus ülevalt DN 32 seadmele HS(M) 32, ühendus alt DN 32, G 1 1/2"	HKV 3/32/32	8 718 599 380	330,15	402,78
	2 küttekontuurile, max 150 kW, ühendus ülevalt DN 32 seadmele HS(M) 32, ühendus alt DN 40, G 2"	HKV 2/32/40	8 718 599 381	280,11	341,73
	3 küttekontuurile, max 150 kW, ühendus ülevalt DN 32 seadmele HS(M) 32, ühendus alt DN 40, G 2"	HKV 3/32/40	8 718 599 382	345,54	421,56
	Hüdraulilise eraldajaga kollektor				
	► Integreeritud hüdraulilise eraldajaga kollektor HK2/25/25, maks. 2000 l/h ► Komplektis kronstein kollektorile ja kollektori ühendused		8 718 599 383	381,67	465,64

5.

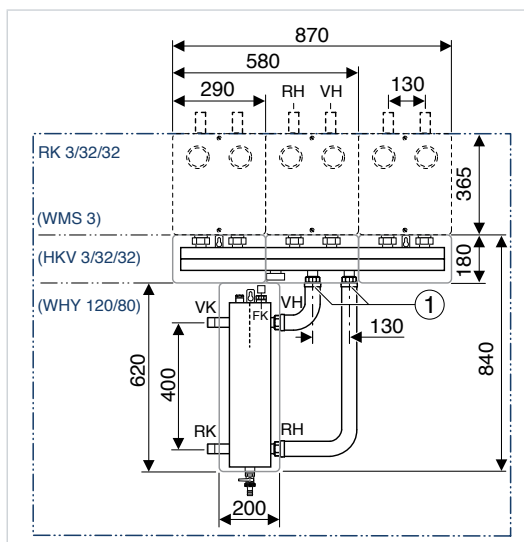

**Küttekontuuri kiire paigaldamise süsteem DN15-DN32**

Joonis	Kirjeldus	tüüp	Tellimisnr	Hind (EUR)	Hind koos KM-ga (EUR)
	Hüdrauliline eraldaja ▶ Isolatsiooniga hüdrauliline eraldaja ▶ Otseühendus HKV 2/25/25 või küttekontuuri komplekti jaoks ▶ Sisaldab silindrilist anduri sukelkesta ▶ Maks. 2000 l/h ▶ Primaarne ühendus R1, sekundaarne G 1¼		8 718 599 384	231,67	282,64
	Hüdrauliline eraldaja ▶ Musta värvi isolatsiooniga ▶ Sisaldab silindrilise anduri sukelkesta, kronšteini, tühjendamiskraani, tüübleid ja kruvisid WHY 80/60, maks. 2500 l/h, primaarne ühendus R1, sekundaarne G 1¼ WHY 120/80, maks. 5000 l/h, primaarne ühendus R1½, sekundaarne G 1½ WHY 140/140, maks. 10000 l/h, primaarne ühendus R2, sekundaarne G 2		8 718 599 385 8 718 599 386 3 499 835	224,86 242,53 570,92	274,33 295,89 696,52
	Üleminekukomplekt ▶ Küttekontuuri kiire paigaldamise komplekti DN 25 ühendus kollektorile DN 32	ES0	67 900 475	18,06	22,03
	Üleminekukomplekt ▶ Küttekontuuri kiire paigaldamise komplekti DN 32 ühendus kollektorile DN 25	ÜS1	63 012 350	21,88	26,69
	Seinale paigaldamise komplekt ▶ Ühe kiirpaigalduskomplekti seinale paigaldamiseks	WMS 1	8 718 584 555	48,86	59,61
	Seinale paigaldamise komplekt Kollektorile HKV 2	WMS 2	8 718 584 556	71,20	86,86
	Seinale paigaldamise komplekt Kollektorile HKV 3	WMS 3	8 718 598 609	83,33	101,66
	Ühenduskomplekt ▶ ASHKV 25 eraldaja WHY 80/60 või HKV DN25 ühendamiseks G 1¼ pealt R1 peale		5 354 210	19,74	24,08
	Ühenduskomplekt ▶ ASHKV 32 eraldaja WHY 120/80 või HKV DN32 ühendamiseks G 1½ pealt R 1¼ peale		5 584 552	24,37	29,73
	Ühendustoru ▶ Hüdraulilise eraldaja WHY 80/60 juurest kollektori HKV 2/25/25 juurde		63 013 548	75,89	92,59
	Ühendustoru ▶ Hüdraulilise eraldaja WHY 80/120 juurest kollektori HKV 2/32/32 juurde		5 584 584	92,56	112,92
	Ühendustoru ▶ Hüdraulilise eraldaja WHY 80/120 juurest kollektori HKV 3/32/32 või HKV 3/25/32 juurde		5 584 586	106,61	130,06

5.

**Hüdraulilise eraldajaga WHY... ja küttekolektoriga kiire paigaldamise süsteemi kombinatsioonid**

Kiire paigaldamise süsteemi kombinatsioonid RK 2/25/25 ja RK 2/32/32 kahele küttekontuurile, mõõtmed (mm)



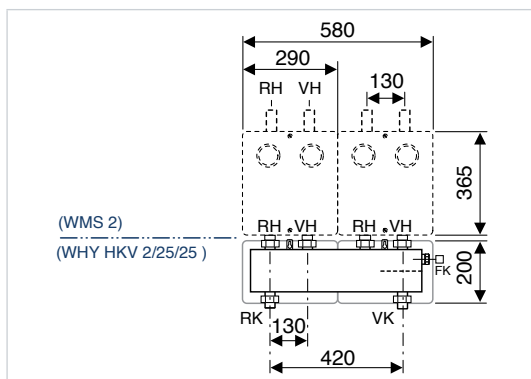
Kiire paigaldamise süsteemi kombinatsioon RK 3/32/32 kolmele küttekontuurile, mõõtmed (mm)

- FK Pealevoolu temperatuuri andur
- RH Tagasilöögiklapp
- RK Kütte tagasivool
- VH Küttekontuuri pealevool
- VK Kütte pealevool
- [1] Ühendustoru

Süsteemi kombinatsioone saab vastavalt soovile paigaldada gaasi-kondensatsioonikatlast vasakule või paremale poole.

**Integreeritud hüdraulilise eraldajaga (DN 25) kiire paigaldamise süsteemi kombinatsioonid**

5.



Integreeritud hüdraulilise eraldajaga süsteemi kombinatsioon küttekolektorile, mõeldud kahele küttekontuurile, mõõtmed (mm)

- FK Pealevoolu temperatuuri andur
- RH Tagasilöögiklapp
- RK Kütte tagasivool
- VH Küttekontuuri pealevool
- VK Kütte pealevool

**Ühenduse läbimõõt**

Küttekontuuri peale- ja tagasivool	Rp 1	Kasutades HSM15/4, HSM20/6, HSM25/6 ja HS25/4
	Rp 1 ¼	Kasutades HSM32/7.5 ja HS32/7.5
Hüdrauliline eraldaja WHY 80/60	R 1	Kui pealevoolu ja kütte tagasivoolu maks. vooluhulk on 2,5 m³/h
Hüdrauliline eraldaja WHY 120/80	R 1½	Kui pealevoolu ja kütte tagasivoolu maks. vooluhulk on 5,0 m³/h
Hüdrauliline eraldaja WHY DN 25 ja hüdraulilise eraldajaga küttekontuur WHY HKV 2/25/25	R 1	Kui pealevoolu ja kütte tagasivoolu maks. vooluhulk on 2,0 m³/h

**Küttekontuuri komplekti soojusvõimsuse ülekanne**

Küttekontuuri komplekt	$K_{VS}$ , m³/h	Võimsuse ülekanne, kui $\Delta T = 20\text{ K}$ ja $\Delta p = 200\text{ mbar}$ , kW
HSM 15	2,5	15
HSM 20	6,3	40
HSM 25	8	45
HSM 32	18	70
HS 25/4	-	24
HS 25/6	-	50
HS 32	-	75

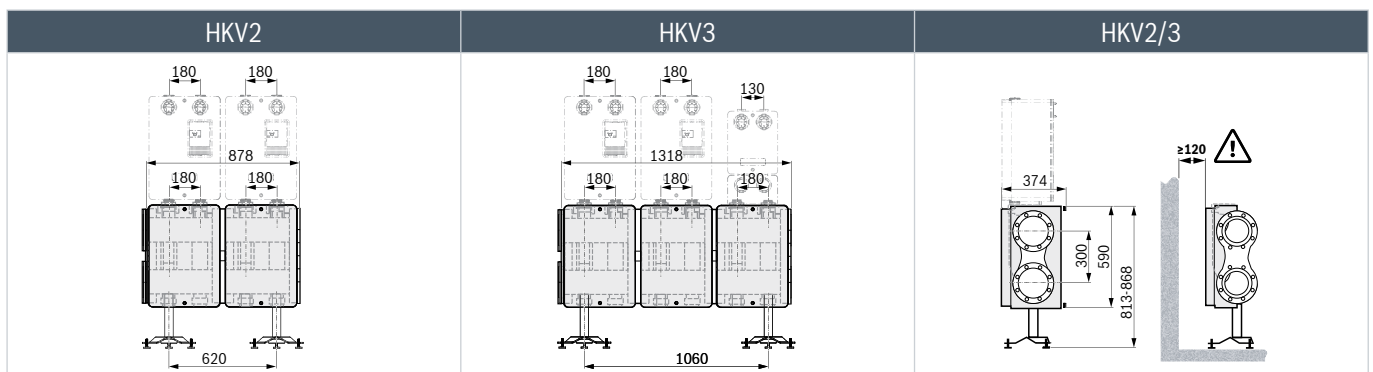




## Küttekontuuri kiire paigaldamise süsteem DN40-DN50

Joonis	Kirjeldus	tüüp	Tellimisnr	Hind (EUR)	Hind koos KM-ga (EUR)
	Kiire paigaldamise komplekt ilma segistita küttekontuurile				
	Üks ilma segistita küttekontuur DN 40	HS40/12	7 736 606 881	2833,01	3456,27
	Üks ilma segistita küttekontuur DN 50	HS50/12	7 736 606 882	3009,58	3671,69
	Kiire paigaldamise komplekt segistiga küttekontuurile				
	Üks segistiga küttekontuur DN 40	HSM40/12	7 736 606 885	3378,43	4121,68
	Üks segistiga küttekontuur DN 50	HSM50/12	7 736 606 886	3555,08	4337,20
	Kiire paigaldamise komplekt ilma segistita ja MM100-ga küttekontuurile				
	Üks ilma segistita küttekontuur DN 40	HS40/10 MM100	7 736 606 883	2049,00	2499,78
	Üks ilma segistita küttekontuur DN 50	HS50/10 MM100	7 736 606 884	2225,59	2715,22
	Kiire paigaldamise komplekt segisti ja MM100-ga küttekontuurile				
	Üks segistiga küttekontuur DN 40	HSM40/10 MM100	7 736 606 887	2576,39	3143,20
	Üks segistiga küttekontuur DN 50	HSM50/10 MM100	7 736 606 888	2753,11	3358,79
	Kollektor				
	2 küttekontuurile	HKV-2	8 732 949 369	2112,53	2577,29
	3 küttekontuurile	HKV-3	8 732 949 370	2722,02	3320,86
	Kollektorite HKV-2 ja HKV-3 tugijalad				
			8 732 949 371	234,27	285,81
	Pumbasölme seinakinnitus				
			8 732 949 372	45,75	55,82
	Kollektori DN125 otsäärik, komplektis 2 tk				
			8 732 952 685	330,30	402,97
	Ääriku isolatsioon DN125, komplektis 2 tk				
			8 732 952 688	33,32	40,65
	Poldid, 16 tk, äärikule, kollektorite HKV-2 või või HKV-3 ühendamiseks				
			8 732 952 686	146,13	178,28
	CH/RH üleminek DN32 pumbasölmele				
			8 732 955 346	479,19	584,61

5.



	HKV2	HKV3	HKV2 + HKV2	HKV2 + HKV3	HKV3 + HKV3
HKV2	23,2 m³/h 404 kW	-	46,4 m³/h 808 kW	58,0 m³/h 1010 kW	-
HKV3	-	34,8 m³/h 606 kW	-		69,6 m³/h 1212 kW

 Küttekomplektide ja -kollektorite maksimaalsed kaskaadi võimsuskombinatsioonid, kui  $\Delta T = 15 \text{ K}$



## Paisupaagid (tarbevee jaoks)

Joonis	Kirjeldus	tüüp	Tellimisnr	Hind (EUR)	Hind koos KM-ga (EUR)
	Reflex. Värvus: valge. Võib varustada armatuuriga flowjet. Komplekti kuulub kolmik. Ühendus R ¾				
		DD 12/10	7 307 800	142,40	173,73
		DD 18/10	7 307 900	163,44	199,40
		DD 25/10	7 380 400	198,32	241,95
	R ¾				
		Armatuur flowjet	9 116 799	36,62	44,68
		Seinakinnitus 8–25 l	7 611 000	17,64	21,52

## 5.

## Paisupaagid (kütte jaoks)

Joonis	Kirjeldus	tüüp	Tellimisnr	Hind (EUR)	Hind koos KM-ga (EUR)
	Reflex. Värvus: valge. Eelrõhk 1,5 bar, maksimaalne rõhk 6 bar. Ühendus R ¾				
		N12/4	7 203 501	42,14	51,41
		N18/4	7 204 401	45,34	55,31
		N25/4	7 206 401	52,64	64,22
		N35/4	7 208 501	76,22	92,99
	R ¾				
		Paisupaagi ventiil Oventrop	1 089 006	29,63	36,15
	Reflex. Värvus: hall. Eelrõhk 1,5 bar, maksimaalne rõhk 6 bar. Ühendus R 1				
		N80/6	8 210 200	162,02	197,66
		N100/6	8 216 300	274,15	334,46
	R 1				
		Paisupaagi ventiil Oventrop	1 089 052	37,00	45,14



## Demineraliseerimine

Joonis	Kirjeldus	tüüp	Tellimisnr	Hind (EUR)	Hind koos KM-ga (EUR)
	<ul style="list-style-type: none"> <li>▶ Demineraliseerimispadrun 3500 l<sup>°</sup>dH</li> <li>▶ Vastab umbes 175 l demineraliseeritud veele 20 °dH juures</li> <li>▶ Värvindiikaator, mis näitab juhtivust</li> <li>▶ Väliskeere ¾"</li> <li>▶ Maks. 6 bar, maks. 0–40 °C</li> </ul>	Padrun VES Mini plus	7 738 320 206	216,85	264,56
	<ul style="list-style-type: none"> <li>▶ Plastmassist kinnitusklambrid koos tüüblite ja kruvidega</li> </ul>	Padruni VES Mini plus kinnitused	7 738 320 207	25,75	31,42
	<ul style="list-style-type: none"> <li>▶ Täitepadrun Profi kuni umbes 800 l süsteemidele, täitepadrun süsteemidele, mis on suuremad kui 100–200 kW, veemootjaga</li> <li>▶ Koostisosad Logawateri VES-padrun P8000, töömaht 8000 l<sup>°</sup>dH, 7 liitrit VES-vaiku, vastab umbes 400 l demineraliseeritud veele 20 °dH juures</li> <li>▶ Digitaalse mõõtekraaniga täitepea Profi</li> <li>▶ Iloonvahetusvaik VES-padrunitele x 1 (artikkel 7738301297)</li> <li>▶ Seinakonstruktsioon ja isolatsioon, ilma kandmiseks mõeldud käepidemeta</li> <li>▶ Hoolduskraan vee väljavoolu poolel</li> <li>▶ Vooluhulk töomahu optimaalseks kasutamiseks 300 l/h</li> <li>▶ ¾-tolline ühenduskeere</li> <li>▶ Maks. 6 bar, 30 °C</li> </ul>	VES Kit PKP8000	7 738 328 644	766,15	934,70
	<ul style="list-style-type: none"> <li>▶ Padrun Profi, mida võib kasutada täitmissüsteemides kuni umbes 1600 l</li> <li>▶ Koostisosad Logawateri VES-padrun P16000, töömaht 16000 l<sup>°</sup>dH, 14 liitrit VES-vaiku, vastab umbes 800 l demineraliseeritud veele 20 °dH juures</li> <li>▶ Digitaalse mõõtekraaniga täitepea Profi</li> <li>▶ Iloonvahetusvaik VES-padrunitele x 2 (artikkel 7738301297)</li> <li>▶ Ilma seinakonstruktsiooni ja isolatsioonita, kandmiseks mõeldud käepidemega</li> <li>▶ Hoolduskraan vee väljavoolu poolel</li> <li>▶ Vooluhulk töomahu optimaalseks kasutamiseks 300-500 l/h</li> <li>▶ ¾-tolline ühenduskeere</li> <li>▶ Maks. 6 bar, 30 °C</li> </ul>	VES Kit PKP16000	7 738 328 645	948,69	1157,40
	<ul style="list-style-type: none"> <li>▶ Logawateri VES-padrunitele P2000 kuni P16000</li> <li>▶ Koos täitepea isolatsiooniga</li> </ul>	Seinakronštein Logawateri VES-täitepeale FK, FKP	7 738 328 656	60,96	74,37
	<ul style="list-style-type: none"> <li>▶ Demineraliseerimispadrun töomahuga 20000 l<sup>°</sup>dH, 20 liitrit VES-vaiku</li> <li>▶ Vastab umbes 1000 l demineraliseeritud veele 20 °dH juures</li> <li>▶ Täpsema töövõime määramiseks võib lähtuda joogivee elektrijuhtivusest</li> <li>▶ Maks. 6 bar, maks. 0–40 °C</li> <li>▶ ¾-tolline ühendus</li> <li>▶ Roostevaba teras</li> <li>▶ Taastatav või täidetav, täitmiseks vajalik üks 20-liitrine pakend</li> </ul>	VES-padrun Neu P22	7 747 208 559	1313,08	1601,96

5.





## Demineraliseerimine

Joonis	Kirjeldus	tüüp	Tellimisnr	Hind (EUR)	Hind koos KM-ga (EUR)
	<ul style="list-style-type: none"> <li>▶ P42 tüüpi padrun roostevabast terasest küttesüsteemide täitmiseks demineraliseeritud veega (VES), mille elektrijuhtivus on alla 10 µS/cm</li> <li>▶ Segavaigu kihil põhinev padrun</li> <li>▶ Netomass u 40 kg</li> <li>▶ Ühenduskeere R¾</li> <li>▶ Padruni maks. töövõime 40000 l°dH (vastab 2000 l veele 20 ° dH juures)</li> <li>▶ Maks. täitmiskiirus 1800 l/h</li> <li>▶ Maks. töötemperatuur 60 °C</li> <li>▶ Min. töötemperatuur 5 °C</li> <li>▶ Maks. töö rõhk 6 bar</li> <li>▶ Diameeter 237 mm</li> <li>▶ Kogukõrgus 1030 mm</li> </ul>	VES-padrun P42	7 738 334 425	2486,39	3033,40
	<ul style="list-style-type: none"> <li>▶ P62 tüüpi padrun roostevabast terasest küttesüsteemide täitmiseks demineraliseeritud veega (VES), mille elektrijuhtivus on alla 10 µS/cm</li> <li>▶ Segavaigu kihil põhinev padrun</li> <li>▶ Netomass u 66 kg</li> <li>▶ Ühenduskeere R¾</li> <li>▶ Padruni maks. töövõime 72000 l°dH (vastab 3600 l veele 20 ° dH juures)</li> <li>▶ Maks. täitmiskiirus 2000 l/h</li> <li>▶ Maks. töötemperatuur 60 °C</li> <li>▶ Min. töötemperatuur 5 °C</li> <li>▶ Maks. töö rõhk 6 bar</li> <li>▶ Diameeter 360 mm</li> <li>▶ Kogukõrgus 710 mm</li> </ul>	VES-padrun P62	7 738 334 426	3444,27	4202,01
	<ul style="list-style-type: none"> <li>▶ Kombineeritud digitaalse mõõtekraaniga täitekomplektiga Profi</li> <li>▶ Vajalik ¾-tolline täitmisvoolik</li> <li>▶ Saab ühendada ¾-tollise VES-padruni, näiteks P22, P42, P62</li> </ul>	VES-adapter FKA	7 738 328 657	112,51	137,26
	<ul style="list-style-type: none"> <li>▶ Demineraliseerimis- ja vaigu segakiht padrunitele VES</li> <li>▶ 7 l segavaiku</li> <li>▶ Voolukiirus 5 l/min</li> <li>▶ Kulu 1 pakend padrunile P8000</li> <li>▶ Kulu 2 pakendit padrunile P16000</li> </ul>	loonvahetusvaik padrunitele VES	7 738 301 297	121,87	148,68
	<ul style="list-style-type: none"> <li>▶ Seade vee juhtivuse kontrollimiseks</li> <li>▶ Fikseeritud väärtus 10 microS/cm</li> <li>▶ Adapterite ja LED-indikaatoritega</li> <li>▶ Toide patareidega</li> </ul>	Digiseade vee juhtivuse mõõtmiseks	7 738 328 663	166,91	203,63
	<ul style="list-style-type: none"> <li>▶ Demineraliseerimis- ja vaigu segakiht padrunitele VES</li> <li>▶ 20 l segavaiku</li> <li>▶ Kulu 1 pakend padrunile P22</li> <li>▶ Kulu 2 pakendit padrunile P42 (mobiilne täitekäru)</li> </ul>	loonvahetusvaik padrunitele VES	7 738 320 210	320,30	390,77

5.



## Demineraliseerimine

Joonis	Kirjeldus	tüüp	Tellimisnr	Hind (EUR)	Hind koos KM-ga (EUR)
	<ul style="list-style-type: none"> <li>▶ Mobiilne täitekäru padrunitele VES P42</li> <li>▶ 40000 l *°dH</li> <li>▶ Mobiilne täitevarustus on juba täidetud 40 l vaiguga VES</li> <li>▶ Vastab umbes 2000 l demineraliseeritud veele 20 °dH juures</li> <li>▶ Tarnekomplekt                             <ul style="list-style-type: none"> <li>– Käsikäru padruniga VES P42 ja tühjendamisega</li> <li>– Süsteemi eraldaja BA (80791020) üleminek vee väljundis</li> <li>– Veemõõtja täidise kasutatuse määramiseks</li> <li>– Seade vee juhtivuse mõõtmiseks</li> </ul> </li> <li>▶ Maks. 40 °C, maks. 6 baari, täitmiskiirus 30 l/min</li> </ul>	Mobiilne täitmisvarustus VES Profi	7 738 320 211	3492,02	4260,26
	<ul style="list-style-type: none"> <li>▶ Süsteemi täitemoodul on mõeldud suletud küttekontuuride täitmiseks ja küttevee lisamiseks</li> <li>▶ Sisendis ja väljundis kuulkraanid, süsteemi täitemoodul BA, reductorklapp, mustusefilter ja manomeeter</li> <li>▶ Töörõhk: maks. 10 bar</li> <li>▶ Reguleerimisvahemik: 1,5 - 4 bar</li> <li>▶ Nom. läbimõõt: R½" koos lisäüleminekuga G¾ väljundis</li> </ul>	Süsteemi täitemoodul NK300S1/2A	NK300S1/2A	256,44	312,86

## Kirjeldus

- ▶ Need demineraliseerimispadrunid tagavad demineraliseeritud vee, mille juhtivus on < 10 µS/cm.
- ▶ Demineraliseerimise käigus puhastatakse lisatav vesi kõigest vee karedust (näiteks lubjast) ja korrosiooni põhjustavatest sooladest (näiteks kloriididest).

### Ohutusnõuded

- ▶ VESiga töödeldud vesi ei ole joogikõlbulik
- ▶ Maksimaalne töötemperatuur: 30 °C
- ▶ Max töörõhk 6 bar; võib ühendada rõhureduktori

## Arvutusvalem

$$\text{Demineraliseeritud vee kogus [L]} = \frac{\text{Padruni jõudlus [L x °dH]}}{\text{Vee karedus [°dH]}}$$

**5.**



Temperatuuriregulaatorid




Juhtmoodulid

Tähis	Lk
Temperatuuriregulaatorid	110
Andurid	115

6.







## Temperatuuriregulaatorid

Joonis	Kirjeldus	tüüp	Tellimisnr	Hind (EUR)	Hind koos KM-ga (EUR)	
	<p>Ruumitemperatuuriga juhitud regulaator</p> <ul style="list-style-type: none"> <li>▶ Ühele ilma segistita küttekontuurile</li> <li>▶ Lihtne kaugjuhtimine küttekontuuridele</li> <li>▶ Süsteemi regulaatori CW400 kaugjuhtimine</li> <li>▶ Tsoonide juhtimiseks tsoonimooduliga</li> </ul> <p>Funktsioonid:</p> <ul style="list-style-type: none"> <li>▶ sisseehitatud ruumitemperatuuri andur</li> <li>▶ veateadete kuvamine</li> <li>▶ ruumitemperatuuri näitajad</li> </ul>	CR10	7 738 111 105	70,00	85,40	
	<p>Ruumi- või välistemperatuuriga juhitud regulaator</p> <ul style="list-style-type: none"> <li>▶ Ühe küttekontuuri ja tarbevee soojendamise juhtimiseks</li> <li>▶ Päikeseküttesüsteemi juhtimine tarbevee soojendamiseks</li> <li>▶ Süsteemi regulaatori CW400 kaugjuhtimine</li> <li>▶ Tsoonide juhtimiseks tsoonimooduliga</li> </ul> <p>Funktsioonid:</p> <ul style="list-style-type: none"> <li>▶ sisseehitatud ruumitemperatuuri andur</li> <li>▶ nädalaprogramm</li> <li>▶ ühilduv MM100 ja MS100-ga</li> <li>▶ termiline desinfitseerimine</li> <li>▶ küttesüsteemi seadistused</li> <li>▶ veateadete kuvamine</li> </ul>	CR100	7 738 111 098	153,19	186,89	
	välisanduriga	CW100	7 738 111 102	164,84	201,10	
<b>6.</b> 	<p>Välistemperatuuriga juhitud välisanduriga regulaator</p> <ul style="list-style-type: none"> <li>▶ Nelja küttekontuuri ja kahe sooja tarbevee kontuuri juhtimine</li> <li>▶ Päikeseküttesüsteemi juhtimine</li> </ul> <p>Funktsioonid:</p> <ul style="list-style-type: none"> <li>▶ sisseehitatud ruumitemperatuuri andur</li> <li>▶ nädalaprogramm</li> <li>▶ süsteemi temperatuuri näitajad</li> <li>▶ ühilduv MM100, MS100, MS200 ja MC400-ga</li> <li>▶ termiline desinfitseerimine</li> <li>▶ küttesüsteemi seadistused</li> <li>▶ laiendatud hooldusfunktsioonid</li> <li>▶ veateadete kuvamine</li> <li>▶ puutetundlikud sõrmised</li> <li>▶ selgitav tekst funktsioonide kohta</li> </ul>	välisanduriga	CW400	7 738 111 082	250,17	305,21







## Temperatuuriregulaatorid

Joonis	Kirjeldus	tüüp	Tellimisnr	Hind (EUR)	Hind koos KM-ga (EUR)
	Juhtmoodul ühele küttekontuurile Funktsioonid: <ul style="list-style-type: none"> <li>▶ segistiga või segistita küttekontuur</li> <li>▶ püsitemperatuuriga kontuur (ventilatsioon, bassein jne)</li> <li>▶ kuumaveeboileri kontuur</li> <li>▶ seinale paigaldamine</li> </ul>	MM100	7 738 110 139	263,85	321,90
	Päikeseküttemoodul tarbevee soojendamise toetamiseks Funktsioonid: <ul style="list-style-type: none"> <li>▶ 4 põhifunktsioonide varianti</li> <li>▶ ühilduv CW100, CW400 ja CS200-ga</li> <li>▶ seinale paigaldamine</li> </ul>	MS100	7 738 110 123	281,01	342,83
	Päikeseküttemoodul kütte ja tarbevee soojendamise toetamiseks Funktsioonid: <ul style="list-style-type: none"> <li>▶ 16 põhifunktsioonide varianti</li> <li>▶ ühilduv CW400 ja CS200-ga</li> <li>▶ kuni kolme paagi juhtimine</li> <li>▶ basseini tugi</li> <li>▶ ühilduv soojamõõtjaga</li> <li>▶ koos MS100-ga suurtele süsteemidele</li> <li>▶ seinale paigaldamine</li> </ul>	MS200	7 738 110 125	410,47	500,77
	Kaskaadmoodul <ul style="list-style-type: none"> <li>▶ Katelde kaskaadi juhtimiseks</li> <li>▶ Seinale paigaldamine</li> </ul> Funktsioonid: <ul style="list-style-type: none"> <li>▶ kuni neli soojatootjat</li> <li>▶ kombineeritav kuni viie MC400-ga (kuni 16 soojatootjat)</li> <li>▶ temperatuuri- või võimsussignaali sisend 0–10 V</li> <li>▶ veasignaal</li> </ul>	MC400	7 738 111 003	489,64	597,36
	<ul style="list-style-type: none"> <li>▶ Välistemperatuuri andur</li> </ul>	TRE	7 716 780 263	28,33	34,56

6.



## Temperatuuriregulaatorid

Joonis	Kirjeldus	tüüp	Tellimisnr	Hind (EUR)	Hind koos KM-ga (EUR)
	<p>Välitemperatuuriga juhitud välisanduriga regulaator</p> <ul style="list-style-type: none"> <li>▶ Küttekatelde ja süsteemi juhtimine</li> <li>▶ Autonoomne regulaator</li> <li>▶ Funktsioonide laiendamine</li> <li>▶ Alluv juhtseade</li> </ul> <p>Funktsioonid:</p> <ul style="list-style-type: none"> <li>▶ täiturmehhanismiga või ilma selleta küttekontuuri ja küttekontuuri pumba juhtimine</li> <li>▶ sooja tarbevee kontuuri (boileri soojendamise pumba ja ringluspumbaga) juhtimine</li> <li>▶ neli vaba ühenduskohta täiendavate funktsionaalsete moodulite jaoks</li> <li>▶ standardne sisse/väljalülitamiskontakt, 0–10 V sisend, 0–10 V vastussõnumid ja ühine veasignaal</li> <li>▶ lihtne sidumine hoone juhtimise süsteemiga: MOD-Bus-TCP/IP/MOD-Bus-RTU ühenduskoht</li> <li>▶ integreeritud Etherneti ühenduskoht „IP inside“ süsteemile koos reguleerimissüsteemi järelevalve ja kasutamisega interneti kaudu</li> </ul>	Control CC8313	7 736 606 066	1730,34	2111,01
	<p>Regulaator süsteemi laiendamiseks funktsionaalsete moodulitega</p> <p>Funktsioonid:</p> <ul style="list-style-type: none"> <li>▶ neli vaba ühenduskohta täiendavate funktsionaalsete moodulite jaoks</li> </ul>	Control CC8310	7 736 606 067	1117,78	1363,69
	<p>Juhtmoodul ühe küttekontuuri ja tarbevee soojendamise juhtimiseks</p> <p>Funktsioonid:</p> <ul style="list-style-type: none"> <li>▶ segistiga või segistita küttekontuuri ja pumba juhtimine</li> <li>▶ sooja tarbevee kontuuri juhtimine</li> <li>▶ maksimaalselt üks funktsionaalne moodul igale regulaatorile</li> <li>▶ komplektis boileri 9 mm temperatuuriandur</li> <li>▶ montaaž: regulaatorisse paigaldatav</li> </ul>	FM MW	8 718 598 831	342,02	417,26
	<p>Juhtmoodul kahe küttekontuuri juhtimiseks</p> <p>Funktsioonid:</p> <ul style="list-style-type: none"> <li>▶ kahe segistiga või segistita küttekontuuri ja pumba juhtimine</li> <li>▶ maksimaalselt neli funktsionaalne moodul igale regulaatorile</li> <li>▶ komplektis andurikomplekt FV/FZ</li> <li>▶ montaaž: regulaatorisse paigaldatav</li> </ul>	FM MM	8 718 598 828	342,02	417,26
	<p>Juhtmoodul alternatiivse soojatootja juhtimiseks</p> <p>Funktsioonid:</p> <ul style="list-style-type: none"> <li>▶ integreerimine üldisesse süsteemi: koostootmisjaamad, soojuspump, graanulikatel või tahkekütusega töötav katel</li> <li>▶ alternatiivse soojatootja juhtimine potentsiaalita kontakti abil</li> <li>▶ maksimaalselt üks funktsionaalne moodul igale regulaatorile</li> <li>▶ komplektis kaks boileri temperatuuriandurit (6 mm) ja kaks andurit (9 mm)</li> <li>▶ montaaž: regulaatorisse paigaldatav</li> </ul>	FM AM	7 736 602 073	478,84	584,18
	<p>Kaskaadmoodul</p> <p>Funktsioonid:</p> <ul style="list-style-type: none"> <li>▶ rööp- või jadaühenduse režiim</li> <li>▶ koormuse piiramine välitemperatuuri või välise kontakti järgi</li> <li>▶ muudetavate parameetritega 0–10 V sisend temperatuuri või võimsuse seadistuse väliseks määramiseks</li> <li>▶ muudetavate parameetritega 0–10 V väljund temperatuuri seadistuse välise päringu jaoks</li> <li>▶ maksimaalselt neli funktsionaalset moodulit (16 soojatootjat) igale seadmele</li> <li>▶ montaaž: regulaatorisse paigaldatav</li> </ul>	FM CM	7 736 602 092	433,86	529,31

6.



## Temperatuuriregulaatorid

Joonis	Kirjeldus	tüüp	Tellimisnr	Hind (EUR)	Hind koos KM-ga (EUR)
	Temperatuuriandur, komplekt Sooja tarbevee temperatuuriandur 10K Ø 6 mm ▶ Komplektis pistikud anduri ja pumpade ühendamiseks ▶ Kattesegmenti andurile (11-19 mm)	AS1.6	7 735 502 288	77,71	94,81
	Andurikomplekt Pealevoolu temperatuuriandur Ø 9 mm segistiga küttekontuuridele või täiendav temperatuuriandur katla ringluskontuurile või kütte päikeseküttetoe jaoks ▶ Komplektis ühenduspistik ja -tarvikud ▶ Paigaldamine torule või ½" sukelkestas	FV/FZ	5 991 376	35,64	43,48
	Andurite komplekt hüdraulilise eraldaja / soojusvaheti jaoks ▶ Juhtsüsteemile Control 8000 ▶ GC7000WP kaskaadide jaoks ▶ 10K, ½", pikkus 1,5m		7 735 600 656	139,73	170,47
	Andurite ühenduskomplekt Moodulitele FM-AM, MC400 (hüdraulilised andurid), ühilduvad ▶ Koos lisatemperatuurianduriga, tarvik, 6 mm		7 735 502 296	59,27	72,31
	Suitsugaaside temperatuuri andur ▶ Moodulitele FM-AM (andur PT1000) ▶ Suitsugaaside temperatuuri digitaalsete näitude jaoks ▶ Puudega köetava katla tagasiside	PT	63 043 983	92,78	113,19
	Teeninduse ühenduskoht ▶ IP USB-adapter		8 732 900 361	82,08	100,14
	Montaažisiini moodul ▶ CC8313/8310 paigaldamiseks		8 732 900 362	116,31	141,90
	E-pumba üleminek ▶ Kütte ringluspumba potentsiaalita ühendus		89 094 252	73,57	89,76
	Etherneti-kaabel ▶ Seadmete omavaheliseks ühendamiseks				
	0,5 m		8 732 900 966	19,11	23,31
	5,0 m		8 732 900 967	27,58	33,65
	10,0 m		8 732 900 968	39,06	47,65
	25,0 m		8 732 900 969	48,79	59,52
	IP-lüüs ▶ VPN-ühendus professionaalseks kaugjuhtimiseks ▶ Vajalik Control Center CommercialPLUSi kasutamiseks ▶ Ühendamiseks olemasoleva LAN-võrguga (RJ45) ▶ Paigaldamiseks juhtimisseadmesse (vajalik FM-RM) või sisseehitatud montaažisiinile		7 736 603 505	1156,01	1410,33

6.







## Temperatuuriregulaatorid

Joonis	Kirjeldus	tüüp	Tellimisnr	Hind (EUR)	Hind koos KM-ga (EUR)
   <b>50 punkti</b>	Kaugjuhtimisega regulaator ▶ Ühe küttekontuuri ja tarbevee soojendamise juhtimiseks ▶ Rakenduse Bosch EasyControl saab alla laadida App Store'ist või Google Playst Funktsioonid: ▶ puutetundlik ekraan ▶ integreeritud WiFi ▶ integreeritud niiskuseandur ▶ nädalaprogramm ▶ töö vastavalt geolokatsiooni alusel saadud välistemperatuuri andmetele või välistemperatuuri andurile ▶ iseõppimisrežiim ▶ koju saabumise funktsioon ▶ kohalviibimise tuvastamise funktsioon ▶ energiakulu näidud Tarvikud termostaadiga Smart Radiator komplekteerimisel: ▶ küttekehade ventiilide nutitermostaatide kaugjuhtimine ▶ iga ruumi temperatuuri eraldi juhtimine				
	valge	CT200	7 736 701 341	332,50	405,65
	must	CT200	7 736 701 392	332,50	405,65
      <b>80 punkti</b>	Kaugjuhtimisega regulaatori komplekt ▶ Ühe küttekontuuri ja tarbevee soojendamise juhtimiseks ▶ Komplektis kolm termostaati Smart Radiator ▶ Rakenduse Bosch EasyControl saab alla laadida App Store'ist või Google Playst				
	valge komplekt	CT200	7 736 701 393	538,65	657,15
	must komplekt	CT200	7 736 701 394	538,65	657,15
	Radiaatoritermostaat, horisontaalne				
		Smart Radiator	7 736 701 574	88,67	108,18
	Termostaat UFH põrandakütte jaoks				
		230V	7 738 113 964	136,17	166,13
		24V	7 738 113 965	136,17	166,13
	Adapter EasyControl ▶ CT200 ühendamiseks vanemate seadmetega, millel on On/Off või OpenTherm 4.0				
		Adapter EasyControl	7 736 701 654	54,99	67,09
	Control-key ▶ CT200 juhtmevabaks ühendamiseks GC2300iW, GC5300iix või GC7700iW-ga				
		K20RF	7 738 113 610	82,48	100,63
	Lauastatiiv ▶ Termostaatide CT200 ja Smart Radiator sõltumatuks juhtimiseks või juhtmevabaks ühendamiseks				
		Statiiv EasyControl	7 736 701 576	58,65	71,55

6.





## Temperatuuriregulaatorid

Joonis	Kirjeldus	tüüp	Tellimisnr	Hind (EUR)	Hind koos KM-ga (EUR)
	Mitteprogrammeeritav digitaalne ruumitemperatuuri regulaator <ul style="list-style-type: none"> <li>▶ suur ekraan</li> <li>▶ mugav kasutajaliides</li> <li>▶ ECO-sõrmis säästurežiimi määramiseks</li> <li>▶ toiteallikas – 2 x 1,5 V AA patareid</li> </ul>	DT90E	DT40WT20	74,70	91,13
	Digitaalne programmeeritav ruumitemperatuuri regulaator <ul style="list-style-type: none"> <li>▶ hägusloogikal põhinev intelligentne temperatuuri reguleerimise algoritm</li> <li>▶ suur LCD-ekraan temperatuuri ja aja näiduga</li> <li>▶ automaatne, käsitsi-, prioriteediga ja külmumisvastane kaitse režiim</li> <li>▶ neli sõltumatut aja ja temperatuuri seadistust</li> <li>▶ puhkepäevade programmi seadistamine</li> <li>▶ juhtimine On/Off</li> <li>▶ toiteallikas – 2 x 1,5 V AA patareid</li> </ul>	T3M	T3H110A0081	69,47	84,75
	Digitaalne programmeeritav juhtmevaba ruumitemperatuuri regulaator <ul style="list-style-type: none"> <li>▶ hägusloogikal põhinev intelligentne temperatuuri reguleerimise algoritm</li> <li>▶ suur LCD-ekraan temperatuuri ja aja näiduga</li> <li>▶ automaatne, käsitsi-, prioriteediga ja külmumisvastane kaitse režiim</li> <li>▶ neli sõltumatut aja ja temperatuuri seadistust</li> <li>▶ puhkepäevade programmi seadistamine</li> <li>▶ juhtimine On/Off</li> <li>▶ toiteallikas – 2 x 1,5 V AA patareid</li> </ul>	T3R	Y3H710RF0072	119,26	145,50
	Termostaadikomplekt Honeywell (T87+BDR91+RFG100) Digitaalne programmeeritav juhtmevaba ruumitemperatuuri regulaator <ul style="list-style-type: none"> <li>▶ temperatuurinäiduga LCD-ekraan</li> <li>▶ kaugjuhtimine nutitelefoni abil</li> <li>▶ automaatne, käsitsi-, prioriteediga ja külmumisvastane kaitse režiim</li> <li>▶ puhkepäevade programmi seadistamine</li> <li>▶ toiteallikas – 2 x 1,5 V AA patareid</li> </ul>	Y87RFC2032	Y87RFC2032	258,67	315,58

6.

## Andurid

Joonis	Kirjeldus	tüüp	Tellimisnr	Hind (EUR)	Hind koos KM-ga (EUR)
	Vingugaasi (CO) andur <ul style="list-style-type: none"> <li>▶ Häire korral helisignaal ja visuaalne hoiatus</li> <li>▶ Ereduse automaatne reguleerimine</li> <li>▶ Häirete mälu režiim</li> <li>▶ Kasutusaeg 10 aastat</li> </ul>		7 736 606 211	51,40	62,71
	Vingugaasianduri alus <ul style="list-style-type: none"> <li>▶ On/off-kontakt seadme väljalülitamiseks</li> </ul>		7 736 606 213	128,58	156,87

6.



**SW 160/200/300**

Tähis	Lk
<b>Kuumaveeboilerid küttekateldele</b>	
WSTB 120 O / WST 120-5 O	118
WSTB 160/200/300	119
WST 160/200	120
WST(W) 300/400	121
SW 160/200/300	122
W 500/750/1000	123
W 500/750/1000 X	124
<b>Kuumaveeboilerid soojuspumpadele</b>	
WP 180/300	125
WH 290/370/400	126
SWDP 200/300	127
CST 500/750	128
BST 120/200/300	129
BH 500/750/1000	130
<b>Päikesekütte kuumaveeboilerid</b>	
WSTB 300	131
WST 200, WS 310/400	132
WS 500/750/1000	133
BS 500/750/1000/1300	134
<b>Tarvikute sortiment kuumaveeboileritele</b>	<b>135</b>

7.



## Kuumaveeboilerid

Kuumaveeboilerid küttekateldele



### WSTB 120 O / WST 120-5 O



- ▶ Kuumaveeboilerid on mõeldud kasutamiseks koos kõigi küttekateldega
- ▶ Paigaldatavad põrandale otse katla alla, kõik ühendused boileri ülaosas
- ▶ WSTB 120 O on valmistatud emaleeritud terasest, väliskest valgest PVC-kilest
- ▶ WST 120-5 O on valmistatud emaleeritud terasest, väliskest terasest
- ▶ Tugevdatud, keskkonnale kahjutu soojusisolatsioon
- ▶ Korrosiooni eest kaitseb vahetatav magneesiumanood
- ▶ Boileri temperatuuriandur (NTC) tuleb tellida eraldi



Tüüp	Kirjeldus		Tellimisnr	Hind (EUR)	Hind koos KM-ga (EUR)
WSTB 120 O	Kuumaveeboiler, valge		8 718 545 244	854,00	1041,88
WST 120-5 O	Kuumaveeboiler, valge		8 718 543 216	922,07	1124,93

Komplekteerimisvõimalusi vt jaotistest: Tarvikute sortiment kuumaveeboileritele

### Tehnilised andmed

		WSTB 120 O	WST 120-5 O
Kasulik maht	l	120	115
Küttepinna max võimsus, kui $t_v = 80\text{ °C}$ , $t_z = 45\text{ °C}$	kW	20	34
Sooja tarbevee tootlikkus läbivoolurežiimis, kui $t_v = 80\text{ °C}$ , $t_z = 45\text{ °C}$ , $t_k = 10\text{ °C}$	l/h	492	834
Võimsustegur $N_L^*$ max võimsusel		1,2	
Minimaalne soojendamisaeg alates $t_k = 10\text{ °C}$ kuni $t_{sp} = 60\text{ °C}$ küttevõimsusel 20 kW	min	27	16
Ühendused	vesi	R	3/4"
	küte	R	3/4"
Soojuskaod ööpäevas (DIN 4708)**	kWh/p	1,6	1,1
Tarbevee max rõhk	bar	10	
Kütteevee max rõhk	bar	16	
Mass (ilma pakendita)	kg	67	72
Ümbrise värvus		valge	
Mõõtmed: kõrgus/läbimõõt	mm	936/510	980/550

\*  $N_L$  – võimsustegur (vastavalt DIN 4708, kui  $t_v = 90\text{ °C}$ ,  $t_{sp} = 60\text{ °C}$ ,  $t_z = 45\text{ °C}$ ,  $t_k = 10\text{ °C}$  ja küttepinna võimsus on maksimaalne) määrab sooja tarbeveega varustatavate korterite arvu, eeldades, et korteris elab 3,5 inimest, on üks vann ja kaks valamut

\*\* Arvestamata soojuskadusid võrgus

7.





## WSTB 160/200/300



- ▶ Kuumaveeboilerid on mõeldud kasutamiseks koos kõigi küttekateldega
- ▶ Valmistatud emailieritud terasest, väliskest valgest PVC-kilest
- ▶ Tugevdatud, keskkonnale kahjutu soojusisolatsioon
- ▶ Korrosiooni eest kaitseb vahetatav magneesiumaanod
- ▶ Sooja tarbevee ringvoolu ühendus
- ▶ Boileri temperatuuriandur (NTC) tuleb tellida eraldi



Tüüp	Kirjeldus		Tellimisnr	Hind (EUR)	Hind koos KM-ga (EUR)
WSTB 160	Kuumaveeboiler, valge		8 718 545 251	931,78	1136,77
WSTB 200			8 718 545 259	1087,33	1326,54
WSTB 300			8 718 545 265	1320,67	1611,22

Komplekteerimisvõimalusi vt jaotistest: Tarvikute sortiment kuumaveeboileritele

### Tehnilised andmed

		WSTB 160	WSTB 200	WSTB 300
Kasulik maht	l	156	197	297
Küttepinna max võimsus, kui $t_v = 80\text{ °C}$ , $t_z = 45\text{ °C}$	kW	20,8	20,6	31,8
Sooja tarbevee tootlikkus läbivoolurežiimis, kui $t_v = 80\text{ °C}$ , $t_z = 45\text{ °C}$ , $t_k = 10\text{ °C}$	l/h	511	506	781
Võimsustegur $N_L^*$ max võimsusel		2,2	3,8	8,4
Minimaalne soojendamisaeg alates $t_k = 10\text{ °C}$ kuni $t_{sp} = 60\text{ °C}$ küttevõimsusel 24 kW	min	37	47	51
Ühendused	vesi	R	1"	
	küte	R	1"	
Soojuskaod ööpäevas (DIN 4708)**	kWh/p	1,5	1,7	1,94
Tarbevee max rõhk	bar	10		
Kütteevee max rõhk	bar	10		
Mass (ilma pakendita)	kg	42	48	74
Ümbrise/kaane värvus		valge		
Mõõtmed: kõrgus/läbimõõt	mm	1193/550	1453/550	1406/670

\*  $N_L$  – võimsustegur (vastavalt DIN 4708, kui  $t_v = 90\text{ °C}$ ,  $t_{sp} = 60\text{ °C}$ ,  $t_z = 45\text{ °C}$ ,  $t_k = 10\text{ °C}$  ja küttepinna võimsus on maksimaalne) määrab sooja tarbeveega varustatavate korterite arvu, eeldades, et korteris elab 3,5 inimest, on üks vann ja kaks valamut

\*\* Arvestamata soojuskadusid võrgus

7.



## WST 160/200



- ▶ Kuumaveeboilerid on mõeldud kasutamiseks koos küttekateldega
- ▶ Valmistatud emaileritud terasest, väliskest terasest
- ▶ Kütte-, tarbevee- ja ringvooluühendused boileri tagaküljel
- ▶ Tugevdatud, keskkonnale kahjutu soojusisolatsioon
- ▶ Korrosiooni eest kaitseb vahetatav magneesiumanood
- ▶ Boileri temperatuuriandur (NTC) tuleb tellida eraldi



Tüüp	Kirjeldus		Tellimisnr	Hind (EUR)	Hind koos KM-ga (EUR)
WST 160-5 B	Kuumaveeboiler, valge		8 718 543 064	1009,56	1231,66
WST 200-5 B			8 718 543 073	1196,22	1459,39

Komplekteerimisvõimalusi vt jaotistest: Tarvikute sortiment kuumaveeboileritele

## Tehnilised andmed

		WST 160-5	WST 200-5
Kasulik maht	l	156	196
Küttepinna max võimsus, kui $t_v = 80\text{ °C}$ , $t_z = 45\text{ °C}$	kW	31,5	31,5
Sooja tarbevee tootlikkus läbivoolurežiimis, kui $t_v = 80\text{ °C}$ , $t_z = 45\text{ °C}$ , $t_k = 10\text{ °C}$	l/h	774	774
Võimsustegur $N_L^*$ max võimsusel		2,6	4,2
Ühendused	vesi	R	1"
	küte	R	1"
Soojuskaod ööpäevas**	kWh/p	1,3	1,3
Tarbevee max rõhk	bar		10
Küttevete max rõhk	bar		16
Mass (tühi boiler ilma pakendita)	kg	74	84
Ümbrise/kaane värvus		valge/hall	
Mõõtmed: kõrgus/läbimõõt	mm	1300/550	1530/550

\*  $N_L$  – võimsustegur (vastavalt DIN 4708, kui  $t_v = 80\text{ °C}$ ,  $t_{sp} = 60\text{ °C}$ ,  $t_z = 45\text{ °C}$ ,  $t_k = 10\text{ °C}$  ja küttepinna võimsus on maksimaalne) määrab sooja tarbeveega varustatavate korterite arvu, eeldades, et korteris elab 3,5 inimest, on üks vann ja kaks valamut

\*\* Arvestamata soojuskadusid võrgus

7.



## WST(W) 300/400



- ▶ Kuumavee boilerid on mõeldud kasutamiseks koos küttekateldega
- ▶ Valmistatud emaileritud terasest, väliskest terasest
- ▶ Kütte-, tarbevee- ja ringvooluühendused boileri tagaküljel
- ▶ Tugevdatud, keskkonnale kahjutu soojusisolatsioon
- ▶ Korrosiooni eest kaitseb vahetatav magneesiumanood
- ▶ Äärik paagi puhastamiseks, elektriküttekeha ühendamise võimalus
- ▶ Boileri temperatuuriandur (NTC) tuleb tellida eraldi



Tüüp	Kirjeldus		Tellimisnr	Hind (EUR)	Hind koos KM-ga (EUR)
WST 300-5 B	Kuumavee boiler, valge		8 718 542 832	1463,00	1784,86
W 300-5 P1 B	Kuumavee boiler, hall		7 735 500 791	1463,00	1784,86
W 400-5 P1 B			7 735 500 793	1788,11	2181,49

Komplekteerimisvõimalusi vt jaotistest: Tarvikute sortiment kuumavee boileritele

### Tehnilised andmed

			WST (W)300-5	W 400-5
Kasulik maht		l	300	390
Küttepinna max võimsus, kui $t_v = 80\text{ }^\circ\text{C}$ , $t_z = 45\text{ }^\circ\text{C}$		kW	36,5	56
Sooja tarbevee tootlikkus läbivoolurežiimis, kui $t_v = 80\text{ }^\circ\text{C}$ , $t_z = 45\text{ }^\circ\text{C}$ , $t_k = 10\text{ }^\circ\text{C}$		l/h	897	1376
Võimsustegur $N_L^*$ max võimsusel			7,8	12,5
Ühendused	vesi	R	1"	
	küte	R	1"	
Soojuskaod ööpäevas**		kWh/p	1,94	2,12
Tarbevee max rõhk		bar	10	
Küttevee max rõhk		bar	16	
Mass (ilma pakendita)		kg	105	119
Ümbrise värvus			valge/hall	
Mõõtmed: kõrgus/läbimõõt		mm	1495/670	1835/670

\*  $N_L$  – võimsustegur (vastavalt DIN 4708, kui  $t_v = 80\text{ }^\circ\text{C}$ ,  $t_{sp} = 60\text{ }^\circ\text{C}$ ,  $t_z = 45\text{ }^\circ\text{C}$ ,  $t_k = 10\text{ }^\circ\text{C}$  ja küttepinna võimsus on maksimaalne) määrab sooja tarbeveega varustatavate korterite arvu, eeldades, et korteris elab 3,5 inimest, on üks vann ja kaks valamut

\*\* Arvestamata soojuskadusid võrgus

7.



## SW 160/200/300



- ▶ Kuumaveeboilerid on mõeldud kasutamiseks koos küttekateldega
- ▶ Valmistatud roostevabast terasest, väliskest terasest
- ▶ Kütte-, tarbevee- ja ringvooluühendused boileri tagaküljel
- ▶ Tugevdatud, keskkonnale kahjutu soojusisolatsioon
- ▶ Äärik paagi puhastamiseks, elektriküttekeha ühendamise võimalus
- ▶ Boileri temperatuuriandur (NTC) tuleb tellida eraldi



Tüüp	Kirjeldus		Tellimisnr	Hind (EUR)	Hind koos KM-ga (EUR)
SW 160 P1 A	Kuumaveeboiler, hall		7 735 500 506	2176,22	2654,99
SW 200 P1 A			7 735 500 507	2331,78	2844,77
SW 300 P1 B			7 735 500 508	2798,44	3414,10

Komplekteerimisvõimalusi vt jaotistest: Tarvikute sortiment kuumaveeboileritele

### Tehnilised andmed

		SW 160	SW 200	SW 300
Kasulik maht	l	160	200	303
Küttepinna max võimsus, kui $t_v = 80\text{ °C}$ , $t_z = 45\text{ °C}$	kW	28,6	28,6	33,4
Sooja tarbevee tootlikkus läbivoolurežiimis, kui $t_v = 80\text{ °C}$ , $t_z = 45\text{ °C}$ , $t_k = 10\text{ °C}$	l/h	702	702	822
Võimsustegur $N_L^*$ max võimsusel		2,7	4	10
Ühendused	vesi	R	1"	
	küte	R	1"	
Soojuskaod ööpäevas**	kWh/p	0,9	0,9	1,3
Tarbevee max rõhk	bar	10		
Küttevee max rõhk	bar	16		
Mass (tühi boiler ilma pakendita)	kg	45	52	74
Ümbrise värvus		hall		
Mõõtmed: kõrgus/läbimõõt	mm	1310/600	1560/600	1870/670

\*  $N_L$  – võimsustegur (vastavalt DIN 4708, kui  $t_v = 80\text{ °C}$ ,  $t_{sp} = 60\text{ °C}$ ,  $t_z = 45\text{ °C}$ ,  $t_k = 10\text{ °C}$  ja küttepinna võimsus on maksimaalne) määrab sooja tarbeveega varustatavate korterite arvu, eeldades, et korteris elab 3,5 inimest, on üks vann ja kaks valamut

\*\* Arvestamata soojuskadusid võrgus

7.


**W 500/750/1000**


- ▶ Kuumavee boilerid on mõeldud kasutamiseks koos küttekateldega
- ▶ Valmistatud emaileritud terasest, väliskest terasest
- ▶ Kütte-, tarbevee- ja ringvooluühendused boileri tagaküljel
- ▶ Tugevdatud, keskkonnale kahjutu soojusisolatsioon
- ▶ Korrosiooni eest kaitseb vahetatav magneesiumanood
- ▶ Äärik paagi puhastamiseks, elektriküttekeha ühendamise võimalus
- ▶ Boileri temperatuuriandur (NTC) tuleb tellida eraldi



Tüüp	Kirjeldus		Tellimisnr	Hind (EUR)	Hind koos KM-ga (EUR)
W 500-5 C	Kuumavee boiler, valge		7 736 502 362	3101,86	3784,27
W 750-5 C			7 735 500 278	4136,30	5046,29
W 1000-5 C			7 735 500 281	5022,97	6128,02

Komplekteerimisvõimalusi vt jaotistest: Tarvikute sortiment kuumavee boileritele

**Tehnilised andmed**

			W 500	W 750	W 1000
Kasulik maht		l	500	740	960
Küttepinna max võimsus, kui $t_v = 80\text{ °C}$ , $t_z = 45\text{ °C}$		kW	66,4	103,6	111,8
Sooja tarbevee tootlikkus läbivoolurežiimis, kui $t_v = 80\text{ °C}$ , $t_z = 45\text{ °C}$ , $t_k = 10\text{ °C}$		l/h	1620	2520	2760
Võimsustegur $N_L^*$ max võimsusel			18,2	22,5	30,4
Soojendamisaeg nominaalvõimsusel		min	44	42	51
Ühendused	vesi	R	1 ¼"	1 ¼"	1 ½"
	küte	R	1 ¼"	1 ¼"	1 ½"
Tarbevee max rõhk		bar	10		
Kütteevee max rõhk		bar	16		
Mass (tühi boiler ilma pakendita)		kg	174	241	292
Ümbrise/kaane värvus			valge		
Mõõtmed: kõrgus/läbimõõt		mm	1870/780	1920/950	1920/1070

 \*  $N_L$  – võimsustegur (vastavalt DIN 4708, kui  $t_v = 80\text{ °C}$ ,  $t_{sp} = 60\text{ °C}$ ,  $t_z = 45\text{ °C}$ ,  $t_k = 10\text{ °C}$  ja küttepinna võimsus on maksimaalne) määrab sooja tarbeveega varustatavate korterite arvu, eeldades, et korteris elab 3,5 inimest, on üks vann ja kaks valamut

\*\* Arvestamata soojuskadusid võrgus

**7.**



## Kuumaveeboilerid

Akumulatsioonipaagid küttekateldele



### W 500/750/1000 X



- ▶ Kuumaveeboiler on mõeldud tarbevee soojendamiseks kombineerituna välise soojusvahetiga
- ▶ Valmistatud terasest, valge metallist väliskest
- ▶ Keskkonnale kahjutu soojusisolatsioon 65 mm (500 l) ja 85 mm (750–1000 l)



Tüüp	Kirjeldus		Tellimisnr	Hind (EUR)	Hind koos KM-ga (EUR)
W 500 XC	Kuumaveeboiler, valge		7 735 500 312	2642,89	3224,33
W 750 XC			7 735 500 292	3654,00	4457,88
W 1000 XC			7 735 500 296	4587,33	5596,54

Komplekteerimisvõimalusi vt jaotistest: Tarvikute sortiment kuumaveeboileritele

### Tehnilised andmed

		W 500 X	W 750 X	W 1000 X
Kasulik maht	l	500	768	991
Maks. töö rõhk	bar	10		
Küttesüsteemi max töötemperatuur	°C	95		
Soojuskaod ööpäevas	kWh/p	2,59	2,76	3,34
Mass (tühi boiler ilma pakendita)	kg	151	202	253
Mõõtmed: kõrgus/läbimõõt	mm	1870/780	1920/960	1920/1070

7.



## WP 180/300



- ▶ Boilerid kasutamiseks koos inverteritüüpi soojuspumpadega
- ▶ Valmistatud emaileritud terasest, väliskest metallist (P1) või hallist PVC-kilest (KP1)
- ▶ Kütte-, tarvevee- ja ringvooluühendused boileri tagaküljel
- ▶ Korrosiooni eest kaitseb vahetatav magneesiumanood
- ▶ Suur äärik paagi kergeks ja mugavaks puhastamiseks ning tehniliseks hooldamiseks
- ▶ Boileri temperatuuriandur tuleb tellida eraldi



Tüüp	Kirjeldus		Tellimisnr	Hind (EUR)	Hind koos KM-ga (EUR)
WP 180 P1 B	Kuumaveeboiler, hall	B	7 735 502 481	1391,00	1697,02
WP 300 KP1 B		B	7 735 502 482	1794,00	2188,68

## Tehnilised andmed

			WP 180 P1	WP 300 KP1
Ühildub:			CS3400iAWS CS5800iAW CS7000iAW CS7800iLW	
Kasulik maht	l		173,5	290,0
Kasutatav sooja tarvevee kogus, kui selle väljundtemperatuur on 40 °C, EN16147	l		286	489
Küttepind	m <sup>2</sup>		1,69	
Võimsustegur N <sub>L</sub> * max võimsusel			1,6	8,0
Ühendused	vesi	mm	R1"	
	ringlus		R¾"	
	küte	mm	R1"	
Püsivad soojuskaod	W		48,1	63,5
Maks. töö rõhk	vesi	bar	10	
	küte	bar	10	
Mass	kg		92	124
Mõõtmed: kõrgus/läbimõõt	mm		1216/670	1835/662

\* N<sub>L</sub> – võimsustegur (vastavalt DIN 4708, kui t<sub>v</sub> = 90 °C, t<sub>sp</sub> = 60 °C, t<sub>z</sub> = 45 °C, t<sub>k</sub> = 10 °C ja küttepinnal võimsus on maksimaalne) määrab sooja tarbeveega varustatavate korterite arvu, eeldades, et korteris elab 3,5 inimest, on üks vann ja kaks valamut

7.



## WH 290/370/400



- ▶ Boilerid kasutamiseks koos soojuspumpadega
- ▶ Valmistatud emailieritud terasest, väliskest hallist PVC-kilest
- ▶ Kütte-, tarbevee- ja ringvooluühendused boileri tagaküljel
- ▶ Korrosiooni eest kaitseb vahetatav magneesiumanood
- ▶ Suur äärik paagi kergeks ja mugavaks puhastamiseks ning tehniliseks hooldamiseks
- ▶ Boileri temperatuuriandur tuleb tellida eraldi



Tüüp	Kirjeldus		Tellimisnr	Hind (EUR)	Hind koos KM-ga (EUR)
WH 290 LP1 B	Kuumaveeboiler, hall		8 735 100 641	1944,44	2372,22
WH 370 LP1 B			8 735 100 642	2254,00	2749,88
WH 400 LP1 B			8 735 100 643	2798,44	3414,10

## Tehnilised andmed

			WH 290	WH 370	WH 400
Ühildub:			6000 LW 6-8 7800i LW 6-16	6000 LW 8-13 7800i LW 8-16	6000 LW 10-17 7800i LW 12-16
Kasulik maht		l	277	351	405
Kasutatav sooja tarbevee kogus (ilma lisa-soojendusega), paagi temperatuur 57 °C ja	sooja tarbevee väljavoolu temperatuur 45 °C	l	372	471	544
	sooja tarbevee väljavoolu temperatuur 40 °C	l	434	550	635
Küttepind		m <sup>2</sup>	3,2	4,2	7,0
Võimsustegur N <sub>L</sub> * max võimsusel			2,3	3,0	3,7
Ühendused	vesi	R	1"		
	küte	Rp	1 ¼"		
Püsivad soojuskaod		W	67	73	74
Maks. töö rõhk	vesi	bar	10		
	küte	bar	10		
Mass		kg	137	145	200
Mõõtmed: kõrgus/ läbimõõt		mm	1294/ 700	1591/ 700	1921/ 700

\* N<sub>L</sub> – võimsustegur (vastavalt DIN 4708, kui t<sub>v</sub> = 90 °C, t<sub>sp</sub> = 60 °C, t<sub>2</sub> = 45 °C, t<sub>k</sub> = 10 °C ja küttepinna võimsus on maksimaalne) määrab sooja tarbeveega varustatavate korterite arvu, eeldades, et korteris elab 3,5 inimest, on üks vann ja kaks valamut

7.




**SWDP 200/300**


- ▶ Boilerid kasutamiseks koos inverteritüüpi soojuspumpadega
- ▶ Kaks varianti: Bosch DNA disain klaaspinna või metallist esipaneeliga
- ▶ Boileri paak ja soojusvaheti on valmistatud roostevabast terasest
- ▶ Hüdraulilised ühendused üleval
- ▶ Boileri temperatuuriandur tuleb tellida eraldi



Tüüp	Kirjeldus		Tellimisnr	Hind (EUR)	Hind koos KM-ga (EUR)
SWDP 200-2 0 C	Kuumavee boiler, valge metall		7 716 842 666	2164,00	2640,08
SWDP 300-2 0 C			7 716 842 660	2540,00	3098,80
SWDP 200-2 0 2 C	Kuumavee boiler, hall, valge klaaspinnaga		7 716 842 685	2581,00	3148,82
SWDP 300-2 0 2 C			7 716 842 675	2957,00	3607,54

**Tehnilised andmed**

			SWDP 200-2	SWDP 300-2
Ühildub:			CS5800iAW CS7800iLW	
Kasulik maht		l	183	291
Kasutatav sooja tarbevee kogus, kui selle väljundtemperatuur on 40 °C		l	292	437
Küttepind		m <sup>2</sup>	1,46	1,88
Võimsustegur $N_L^*$ max võimsusel			5,5	10,6
Ühendused	vesi	mm	G1	22
	küte	mm	22	
Maks. töö rõhk	vesi	bar	10	
	küte	bar	6	
Mass		kg	82	109
Mõõtmed (K x L x S)		mm	1228 x 600 x 610	1838 x 600 x 608

\*  $N_L$  – võimsustegur (vastavalt DIN 4708, kui  $t_v = 90\text{ °C}$ ,  $t_{sp} = 60\text{ °C}$ ,  $t_z = 45\text{ °C}$ ,  $t_k = 10\text{ °C}$  ja küttepinna võimsus on maksimaalne) määrab sooja tarbeveega varustatavate korterite arvu, eeldades, et korteris elab 3,5 inimest, on üks vann ja kaks valamut

**7.**



## CST 500/750



- ▶ Kuumaveeboiler tarbevee soojendamiseks läbivoolurežiimis
- ▶ Koosneb puhverpaagist, mis on mõeldud kütteevee hoidmiseks, ning sisseehitatud roostevabast terasest kütetorust tarbevee jaoks



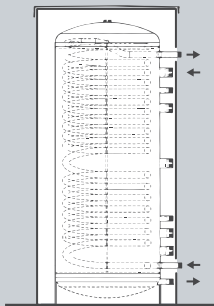
Tüüp	Kirjeldus		Tellimisnr	Hind (EUR)	Hind koos KM-ga (EUR)
CST 500	Kuumaveeboiler		7 735 500 157	3265,11	3983,43
CST 750			7 735 500 161	4198,44	5122,10

## Tehnilised andmed

			CST 500	CST 750
Ühildub:			7000 LW 22-80	7000 LW 22-80
Boileri kogumaht		l	525	782
Kütteevesi (akumulaator)		l	499	749
Tarbevesi (kütetoru)		l	26	33
Kasutatav sooja tarbevee kogus (ilma lisa-soojendusega), paagi temperatuur 57 °C ja	sooja tarbevee väljavoolu temperatuur 45 °C	l	241	427
	sooja tarbevee väljavoolu temperatuur 40 °C	l	291	493
Küttepind		m <sup>2</sup>	5,3	6,7
Võimsustegur $N_L^*$ max võimsusel			3,0	6,7
7. Ühendused	vesi	R	1"	
	küte	Rp	1 ¼"	
Püsivad soojuskaod		W	108	127
Maks. töö rõhk	vesi	bar	10	
	küte	bar	3	
Mass		kg	135	161
Mootmed: kõrgus/ läbimõõt		mm	1830/ 810	1870/ 950

\*  $N_L$  – võimsustegur (vastavalt DIN 4708, kui  $t_v = 90\text{ °C}$ ,  $t_{sp} = 60\text{ °C}$ ,  $t_z = 45\text{ °C}$ ,  $t_k = 10\text{ °C}$  ja küttepinna võimsus on maksimaalne) määrab sooja tarbeveega varustatavate korterite arvu, eeldades, et korteris elab 3,5 inimest, on üks vann ja kaks valamut

### CST





## BST 120/200/300



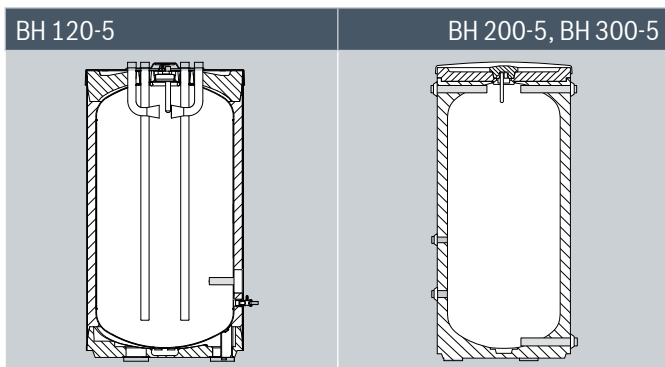
- ▶ Akumulatsioonipaak on mõeldud kasutamiseks soojuspumpadega
- ▶ Spetsiaalsed peale- ja tagasivoolutorud küttesoonis tagavad väikesed temperatuurikaod
- ▶ Valmistatud terasest
- ▶ Korpus: värvitud plekk koos vahtpolüuretaanist soojusisolatsiooniga



Tüüp	Kirjeldus		Tellimisnr	Hind (EUR)	Hind koos KM-ga (EUR)
BST 120-5 Ehp	Akumulatsioonipaak, valge		8 718 543 039	698,44	852,10
BST 200-5 Ehp			8 718 543 047	854,00	1041,88
BST 300-5 Ehp			8 718 542 850	1087,33	1326,54

## Tehnilised andmed

		BST 120	BST 200	BST 300
Boileri maht	l	120	200	300
Maks. töö rõhk	bar	3		
Maks. töötemperatuur	°C	90		
Ühendused	R	¾"	1"	1"
Mõõtmed: kõrgus/läbimõõt	mm/mm	980/ 510	1530/ 550	1495/ 670
Mass (koos veega)	kg	173	275	387





## Kuumaveboilerid

Akumulatsioonipaagid soojuspumpadele



### BH 500/750/1000



- ▶ Akumulatsioonipaak on mõeldud kasutamiseks soojuspumpadega
- ▶ Spetsiaalsed peale- ja tagasivoolutorud küttesoonis tagavad väikesed temperatuurikaod
- ▶ Paagi mahuti on valmistatud terasest
- ▶ 70 mm paksune jäigast vahtpolüuretaanist soojusisolatsioon (500 l –60 mm)
- ▶ Väliskest pehme 5 mm paksuse soojusisolatsiooniga

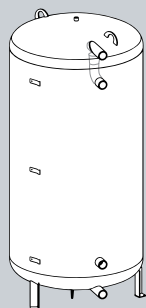


Tüüp	Kirjeldus		Tellimisnr	Hind (EUR)	Hind koos KM-ga (EUR)
BH 500-6 C	Akumulatsioonipaak		7 735 501 021	1554,00	1895,88
BH 750-6 C			7 735 501 027	2020,67	2465,22
BH 1000-6 C			7 735 501 031	2331,78	2844,77

### Tehnilised andmed

		BH 500	BH 750	BH 1000
Boileri maht	l	500	750	965
Küttesüsteemi töö rõhk	bar	3		
Küttesüsteemi töötemperatuur	°C	95		
Ühendus	R	1 ½"		
Mõõtmed: kõrgus/ läbimõõt	mm/mm	1175/ 780	1820/ 960	2255/ 960
Mass (koos veega)	kg	583	940	1106

BH...-6



7.


**WSTB 300**


- ▶ Boiler on mõeldud tarbevee soojendamiseks päikesenergia
- ▶ Kaks küttekeha (küttetoru): all – tarbevee soojendamiseks päikesekütteseadmega, üleval – lisasoojendamiseks küttekatalaga
- ▶ Valmistatud emailleeritud terasest, väliskest valgest PVC-kilest
- ▶ Väikesed soojuskaod tänu soojusisolatsioonile, mis on tõhus ja keskkonnale kahjutu
- ▶ Korrosiooni eest kaitseb vahetatav magneesiumanood
- ▶ Boileri temperatuuriandur (NTC) tuleb tellida eraldi



Tüüp	Kirjeldus		Tellimisnr	Hind (EUR)	Hind koos KM-ga (EUR)
WSTB 300 SC	Kuumaveeboiler, valge		8 718 545 276	1320,67	1611,22

**Tehnilised andmed**

		WSTB 300	
Kasulik maht, kokku		l	291
Kasulik maht ilma päikesekütteta		l	135
<b>Ülemine küttetoru – lisasoojendamine</b>			
Küttepinna max võimsus		kW	20,2
Sooja tarbevee tootlikus läbivoolurežiimis, kui $t_v = 80\text{ °C}$ , $t_{sp} = 45\text{ °C}$ ja $t_k = 10\text{ °C}$		l/h	496
Võimsustegur vastavalt standardile DIN 4708*			1,5
<b>Alumine küttetoru – päikesekütte kontuur</b>			
Küttepind		m <sup>2</sup>	1,05
Päikesekütte kontuuri küttetoru maht		l	7,1
<b>Muud andmed</b>			
Ühendused:	tarbevesi	R	1"
	küttesee (ülemine küttetoru)	R	1"
	päikesekütte kontuur (alumine küttetoru)	R	1"
Soojuskaod ööpäevas		kWh/p	3
Tarbevee maksimaalne rõhk		bar	10
Küttesee maksimaalne rõhk		bar	10
Mass		kg	84
Mõõtmed: kõrgus/läbimõõt		mm	1406/670

\* Vastavalt standardile DIN 4708 võimsustegur  $N_l = 1$ , kui on 3,5 inimest, standardne vann ja köögivalamu. Temperatuur: boiler 60 °C, väljund 45 °C ja külm vesi 10 °C. Mõõtmised on tehtud maksimaalse küttevõimsuse juures.

$t_v$  – pealevoolu temperatuur,  $t_{sp}$  – kuumaveeboileri temperatuur,  $t_k$  – külma vee temperatuur

**7.**



**WST 200**  
**WS 310/400**



- ▶ Boilerid on mõeldud tarbevee soojendamiseks päikeseenergiaga
- ▶ Kaks küttekeha (küttetoru): all – tarbevee soojendamiseks päikesekütteseadmega, üleval – lisasoojendamiseks küttekatalaga
- ▶ Valmistatud emaileritud terasest
- ▶ Väikesed soojuskaod tänu soojusisolatsioonile, mis on tõhus ja keskkonnale kahjutu
- ▶ Korrosiooni eest kaitseb vahetatav magneesiumanood
- ▶ Boileritesse WS 310/400 saab paigaldada elektrilise lisaküttekeha
- ▶ Boileri temperatuuriandur (NTC) tuleb tellida eraldi



Tüüp	Kirjeldus		Tellimisnr	Hind (EUR)	Hind koos KM-ga (EUR)
WST 200-5 SC	Kuumaveeboiler, valge		8 718 543 099	1196,22	1459,39
WS 310-5 EP1 B	Kuumaveeboiler, hall		8 732 928 462	1865,11	2275,43
WS 400-5 EKP1 B			8 732 935 224	2254,00	2749,88

**Tehnilised andmed**

		WST 200	WS 310	WS 400
Kasulik maht, kokku	l	195	287	367
Kasulik maht ilma päikesekütteta	l	88	119	155
<b>Ülemine küttetoru – lisasoojendamine</b>				
Küttepinna max võimsus	kW	25,0	25,8	27,0
Sooja tarbevee tootlikus läbivoolurežiimis, kui $t_v = 80\text{ °C}$ , $t_{sp} = 45\text{ °C}$ ja $t_k = 10\text{ °C}$	l/h	612	634	702
Võimsustegur vastavalt standardile DIN 4708*		1,0	1,6	2,8
<b>Alumine küttetoru – päikesekütte kontuur</b>				
Küttepind	m <sup>2</sup>	0,9	1,26	1,8
Päikesekütte kontuuri küttetoru maht	l	6,0	8,5	11,9
<b>Muud andmed</b>				
Ühendused:	tarbevesi	R	1"	
	küttevesi (ülemine küttetoru)	R	1"	
	päikesekütte kontuur (alumine küttetoru)	R	1"	
Püsivad soojuskaod	W	64	65,1	73,8
Tarbevee maksimaalne rõhk	bar	10		
Kütteevee maksimaalne rõhk	bar	16		
Mass	kg	94	129,5	135
Mõõtmed: kõrgus/läbimõõt	mm	1530/550	1835/670	1835/670

\* Vastavalt standardile DIN 4708 võimsustegur  $N_t = 1$ , kui on 3,5 inimest, standardne vann ja köögivalamu. Temperatuur: boiler 60 °C, väljund 45 °C ja külm vesi 10 °C. Mõõtmised on tehtud maksimaalse küttevõimsuse juures.

$t_v$  – pealevoolu temperatuur,  $t_{sp}$  – kuumaveeboileri temperatuur,  $t_k$  – külma vee temperatuur

7.



## WS 500/750/1000



- ▶ Boilerid on mõeldud tarbevee soojendamiseks päikeseenergiaga
- ▶ Kaks küttekeha (küttetoru): all – tarbevee soojendamiseks päikesekütteseadmega, üleval – lisasoojendamiseks küttekatalga
- ▶ Valmistatud emalleeritud terasest, valge metallist väliskest
- ▶ Väikesed soojuskaod tänu soojusisolatsioonile, mis on tõhus ja keskkonnale kahjutu
- ▶ Korrosiooni eest kaitseb vahetatav magneesiumanood
- ▶ Boileritesse WS 500/750/1000 saab paigaldada elektrilise lisaküttekeha
- ▶ Boileri temperatuuriandur (NTC) tuleb tellida eraldi



Tüüp	Kirjeldus	Tellimisnr	Hind (EUR)	Hind koos KM-ga (EUR)
WS 500-5 E C	Kuumaveeboiler, valge	7 736 502 368	3109,56	3793,66
WS 750-5 E C		7 735 500 285	4198,44	5122,10
WS 1000-5 E C		7 735 500 288	5131,78	6260,77

## Tehnilised andmed

		WS 500	WS 750	WS 1000	
Kasulik maht, kokku	l	500	737	955	
Kasulik maht ilma päikesekütteta	l	180	260	367	
<b>Ülemine küttetoru – lisasoojendamine</b>					
Küttepinda max võimsus	kW	38,3	46,2	48,4	
Sooja tarbevee tootlikus läbivoolurežiimis, kui $t_v = 80\text{ °C}$ , $t_{sp} = 45\text{ °C}$ ja $t_k = 10\text{ °C}$	l/h	960	1140	1200	
Võimsustegur vastavalt standardile DIN 4708*		4,7	8,9	14,9	
<b>Alumine küttetoru – päikesekütte kontuur</b>					
Küttepind	m <sup>2</sup>	1,6	2,1	2,5	
Päikesekütte kontuuri küttetoru maht	l	10,9	14	16,8	
<b>Muud andmed</b>					
Ühendused:	tarbevesi	R	1¼"	1¼"	1½"
	küttesee (ülemine küttetoru)	R	1¼"		
	päikesekütte kontuur (alumine küttetoru)	R	1"		
Tarbevee maksimaalne rõhk	bar	2,64	2,81	3,38	
Küttesee maksimaalne rõhk	bar	16			
Mass	kg	192	265	314	
Mõõtmed: kõrgus/läbimõõt	mm/mm	1870/780	1920/960	1920/1070	

\* Vastavalt standardile DIN 4708 võimsustegur  $N_l = 1$ , kui on 3,5 inimest, standardne vann ja köögivalamu. Temperatuur: boiler 60 °C, väljund 45 °C ja külm vesi 10 °C. Mõõtmised on tehtud maksimaalse küttevõimsuse juures.

$t_v$  – pealevoolu temperatuur,  $t_{sp}$  – kuumaveeboileri temperatuur,  $t_k$  – külma vee temperatuur

7.



## BS 500/750/1000/1300



- ▶ BS...-6 ER on päikesekütte soojusvaheti, kithlaadimise, 8 kütteühenduse ja elektrilise küttekeha paigalduskohaga kütte akumulatsioonipaak
- ▶ Paagi mahuti on valmistatud terasest
- ▶ 70 mm paksune jäigast vahtpolüuretaanist soojusisolatsioon (500 l –60 mm)
- ▶ Väliskest pehme 5 mm paksuse soojusisolatsiooniga



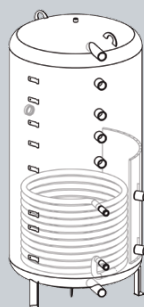
Tüüp	Kirjeldus		Tellimisnr	Hind (EUR)	Hind koos KM-ga (EUR)
BS 500-6 ER C	Päikesekütte soojusvahetiga akumulatsioonipaak		7 735 501 079	2020,67	2465,22
BS 750-6 ER C			7 735 501 085	2487,33	3034,54
BS 1000-6 ER B			7 735 501 628	3265,11	3983,43
BS 1300-6 ER C			7 735 501 091	2954,00	3603,88

## Tehnilised andmed

		BS 500	BS 750	BS 1000	BS 1300
Boileri maht	l	495	745	960	1270
Küttesüsteemi töö rõhk	bar	3			
Küttesüsteemi töötemperatuur	°C	95			
Päikesekütte soojusvaheti töö rõhk	bar	10			
Päikesekütte soojusvaheti töötemperatuur	°C	130			
Päikesekütte soojusvaheti maht	l	11	14	17	20
Päikesekütte soojusvaheti pind	m <sup>2</sup>	1,6	2,1	2,5	2,9
Ühendused:	Küte	G 1 ½			
	Päikeseküttesüsteem	R 1			
Mõõtmed: kõrgus/ läbimõõt	mm	1175/ 780	1820/ 960	2255/ 960	2280/ 1070
Mass (koos veega)	kg	717	1069	1338	1702

7.

### BS...-6 ER







## Tarvikute sortiment kuumaveeboileritele

Joonis	Kirjeldus	tüüp	Tellimisnr	Hind (EUR)	Hind koos KM-ga (EUR)
	Sooja tarbevee temperatuuriandur 12K Ø 6 mm ▶ Katteselementi andurile (11-19 mm)	NTC-andur, komplekt	7 735 502 289	77,71	94,81
		NTC-andur	7 735 502 290	58,29	71,11
	Elektriküttekeha koos temperatuuriregulaatoriga ▶ 2 kW, 230 V, R 1 ½", min paigaldussügavus L = 460 mm	ESH 2	7 735 502 657	441,82	539,02
		ESH 3	7 735 502 658	422,79	515,80
	Elektriküttekeha koos temperatuuriregulaatoriga ▶ 3 kW, 400 V, R 1 ½", min paigaldussügavus L = 380 mm	ESH 4	7 735 502 659	495,43	604,42
		ESH 6	7 735 502 660	530,77	647,54
	Elektriküttekeha koos temperatuuriregulaatoriga ▶ 4,5 kW, 400 V, R 1 ½", min paigaldussügavus L = 460 mm	ESH 9	7 735 502 661	560,89	684,29
		SK 300/SK 400	8 718 542 449	281,97	344,00
	Äärik elektrikuttekehale ▶ 1 ½"	SK 500/750/1000	8 732 902 341	242,75	296,16
		SW 160/200/300	7 735 501 428	285,40	348,19
		Tugipoldid kõrguse reguleerimiseks ▶ Mürasummutavad, 1 komplekt			
		120-400 l boileritele	5 236 440	17,08	20,84
		500-1000 l boileritele	8 718 590 658	19,60	23,91

7.

7.



**Bosch Tronic 2000T**

**Bosch Tronic 6000T**

Tähis	Lk
Bosch Tronic 2000T	138
Bosch Tronic 6000T	139



## Bosch Tronic 2000T



- ▶ Kõrge tihedusega pressitud polüuretaanist tõhus 20 mm soojusisolatsioon, mis tagab minimaalsed soojuskaod ja seadme ökonoomse töö
- ▶ Klaaskeraamiline kate kaitseb kindlalt korrosiooni eest ja kindlustab vee kõrge puhtuse. Kate garanteerib pika kasutusaja ja veesoojendi pideva töö
- ▶ Magneesiumanood
- ▶ Äärik, mis tagab katlakivi mugava eemaldamise paagist ja lihtsa juurdepääsu elektrikuttekehadele
- ▶ Kaitseklapp
- ▶ Roostevabast terasest sooja tarbevee väljund
- ▶ Paagile kehtib 5-aastane garantii



Tüüp	Kirjeldus		Tellimisnr	Hind (EUR)	Hind koos KM-ga (EUR)
TR2000T 10 T	10 l kuumaveeboiler valamü alla		7 736 504 743	111,02	135,44
TR2000T 15 T	15 l kuumaveeboiler valamü alla		7 736 504 744	122,74	149,74
TR2000T 10 B	10 l kuumaveeboiler valamü kohale		7 736 504 745	111,02	135,44
TR2000T 15 B	15 l kuumaveeboiler valamü kohale		7 736 504 746	122,74	149,74
TR2000T 30 SB	30 l kuumaveeboiler		7 736 504 519	165,03	201,34
TR2000T 50 B	50 l kuumaveeboiler		7 736 504 522	177,92	217,06
TR2000T 80 B	75 l kuumaveeboiler		7 736 504 523	204,48	249,47
TR2000T 100 B	100 l kuumaveeboiler		7 736 504 524	225,14	274,67
TR2000T 120 B	120 l kuumaveeboiler		7 736 504 525	234,94	286,63
TR2000T 150 B	150 l kuumaveeboiler		7 736 504 526	236,25	288,23

## Tehnilised andmed

		10	15	30	50	80	100	120	150
Maht (-2% +5%)	l	10	15,1	30	50	82	100	120	143
Võimsus	kW	1,5	1,5	1,2	1,5	2,0	2,0	2,0	2,0
Soojusisolatsioon ( $\pm 4$ mm)	mm	20	20	18	18	18	18	18	18
Töörõhk	bar	8							
Sooja tarbevee max temperatuur	$^{\circ}\text{C}$	70							
Soojendamise aeg kuni $\Delta 50^{\circ}\text{C}$ ( $\pm 10\%$ )	t:min	00:23	00:35	01:27	01:56	02:22	02:54	03:29	04:09
Kaitseklass		IPX4							
Toite näit		Ei							
Toitelüliti		Jah	Jah	Ei	Ei	Ei	Ei	Ei	Ei
Reguleerimissüsteem		Mehaaniline							
Soojendamise kulgemise näit		Jah							
Mõõtmed (kõrgus x läbimõõt x sügavus)	mm	406 x 257 x 372	406 x 324 x 372	556 x 353 x 380	594 x 440 x 468	844 x 440 x 468	984 x 440 x 468	1149 x 440 x 468	1313 x 440 x 468
Mass (ilma pakendita)	kg	6,6	8,3	12,4	15,4	21,8	25,5	29,4	34,3

8.



## Bosch Tronic 6000T



- ▶ Kuiv kütteelement
- ▶ Võimalik paigaldada nii vertikaalselt kui ka horisontaalselt
- ▶ Kõrge tihedusega pressitud polüuretaanist tõhus 32 mm soojusisolatsioon, mis tagab minimaalsed soojuskaod ja seadme ökonoomse töö
- ▶ Klaaskeraamiline kate kaitseb kindlalt korrosiooni eest ja kindlustab vee kõrge puhtuse. Kate garanteerib pika kasutusaja ja veesoojendi pideva töö
- ▶ Magneesiumanood
- ▶ Äärik, mis tagab katlakivi mugava eemaldamise paagist ja lihtsa juurdepääsu elektriküttekehadele
- ▶ Kaitseklapp
- ▶ Roostevabast terasest sooja tarbevee väljund
- ▶ Paagile kehtib 5-aastane garantii



Tüüp	Kirjeldus		Tellimisnr	Hind (EUR)	Hind koos KM-ga (EUR)
ES 050 5 1600W BO H1X-CTWRB	50 l kuumaveeboiler		7 736 503 607	221,55	270,29
ES 080 5 2000W BO H1X-CTWRB	80 l kuumaveeboiler		7 736 503 608	247,28	301,68
ES 100 5 2000W BO H1X-CTWRB	100 l kuumaveeboiler		7 736 503 609	261,40	318,91
ES 120 5 2000W BO H1X-CTWRB	120 l kuumaveeboiler		7 736 503 610	273,82	334,06
ES 150 5 2400W BO H1X-CTWRB	150 l kuumaveeboiler		7 736 503 611	314,17	383,29

## Tehnilised andmed

		50	80	100	120	150
Maht (-2% +5%)	l	50	80	100	120	150
Võimsus	kW	1,6	2,0	2,0	2,0	2,4
Soojusisolatsioon (± 4 mm)	mm	32				
Töörõhk	bar	8				
Sooja tarbevee max temperatuur	°C	70				
Soojendamise aeg kuni Δ50 °C	t:min	01:49	02:10	02:54	03:29	03:38
Kaitseklass		IPX4				
Toite näit		Ei				
Toitelüliti		Jah				
Reguleerimissüsteem		Mehaaniline				
Soojendamise kulgemise näit		Jah				
Mõõtmed (kõrgus x läbimõõt x sügavus)	mm	585x470x486	810x470x486	960x470x486	1110x470x486	1330x470x486
Mass (ilma pakendita)	kg	20	22,5	25,8	29,3	35

8.

**8.**



**Hydro 4300**

Tähis	Lk
Hydro 4300	142



## Hydro 4300



- ▶ Automaatse süütega gaasivesoojendi
- ▶ Leek süüdatakse hüdrodünaamilise generaatoriga
- ▶ Võimsuse automaatne reguleerimine sõltuvalt vee läbivoolust
- ▶ Madal NOx-heitmete tase
- ▶ Termoelektriline leegikontroll
- ▶ Integreeritud tõmbekontroll
- ▶ Turvaandurid
- ▶ Põlemiskambri seisundi kontrollseadeldis
- ▶ Vee läbivoolu regulaator
- ▶ Mõeldud korstnaga ühendamiseks



Tüüp		Tellimisnr	Hind (EUR)	Hind koos KM-ga (EUR)
WRD11-4 KG R		7 736 505 779	450,00	549,00
WRD14-4 KG R		7 736 505 637	533,33	650,66

## Tehnilised andmed

			WRD11-4	WRD14-4
Nominaalne võimsus		kW	10,6-19,2	12,3-23,6
Nominaalne koormus		kW	12,0-21,8	14,0-26,8
Gaasitarve nominaalsel koormusel	Maagaas H	m <sup>3</sup> /h	2,3	2,8
	Vedelgaas	kg/h	1,7	-
Sooja tarbevee maks. tootlikkus		l/min	11,0	14,0
Gaasiühendus		R	¾"	¾"
Suitsutoru ühendus		mm Ø	110	130
Suitsugaaside temperatuur		°C	230	230
Mõõtmed: kõrgus x laius x sügavus		mm	655 x 310 x 225	655 x 350 x 225
Mass		kg	11	11

## Ümberseadistamise komplektid

Tüüp		Tellimisnr	Hind (EUR)	Hind koos KM-ga (EUR)
Maagaasilt vedelgaasile ümberseadistamise komplekt	WRD11-4 KG R	7 736 506 523	64,09	78,19





**Õhukonditsioneerid Climate**



**Õhksoojuspumbad Climate Class**

Tähis	Lk
Climate 3000i	144
Climate 4000i	145
Climate 6000i	146
Climate Class 6100i	147
Climate Class 8100i	148
Climate 5000 M	149



## Climate 3000i



- ▶ Osadeks jaotatud (split) õhukonditsioneer ruumide jahutamiseks. Võib kasutada lisakütmiseks, eelkõige sügisel ja kevadel
- ▶ Jahutamisrežiimis töötab kuni +50 °C-ni
- ▶ Koosneb välisest seadmest ja ruumi seinale sisemisest seadmest. Seadmed tuleb tellida eraldi (kaks erinevat toodet)
- ▶ Väline moodul on täidetud keskkonnasäästliku külmaainega R32
- ▶ Kaugjuhtimispuldiga
- ▶ Kaugjuhtimiseks rakendusega HomeCom Easy on vajalik sidemoodul G 10 CL-1 (lisatarvik)



Tüüp	Jahutamine	Küte	Värvus	Tellimisnr	Hind (EUR)	Hind koos KM-ga (EUR)	
CL3000i-Set 26 WE	CL3000iU W 26 E			Valge	7 733 701 564	164,00	200,08
	CL3000i 26 E				7 733 701 565	358,00	436,76
CL3000i-Set 35 WE	CL3000iU W 35 E			Valge	7 733 701 566	203,00	247,66
	CL3000i 35 E				7 733 701 567	358,00	436,76
CL3000i-Set 53 WE	CL3000iU W 53 E			Valge	7 733 701 568	252,00	307,44
	CL3000i 53 E				7 733 701 569	588,00	717,36
CL3000i-Set 70 WE	CL3000iU W 70 E			Valge	7 733 701 570	265,00	323,30
	CL3000i 70 E				7 733 701 571	835,00	1018,70

## Tehnilised andmed

CL3000i-Set			26 WE	35 WE	53 WE	70 WE
Jahutamine	Nimivõimsus (min – maks.)	kW	2,6 (1,0-3,2)	3,5 (1,4-4,3)	5,3 (2,1-5,9)	7,0 (3,4-8,2)
	Energiaühik (SEER)		7,4	7,0	7,0	6,4
	Töotemperatuuri vahemik	°C	-15...+50			
Küte	Nimivõimsus (min – maks.)	kW	2,9 (0,8-3,4)	3,8 (1,1-4,4)	5,6 (1,6-5,8)	7,3 (3,1-8,2)
	Energiaühik (SCOP)		4,1	4,2	4,0	4,0
	Töotemperatuuri vahemik	°C	-15...+24			
Sisemine moodul			CL3000iU W 26 E	CL3000iU W 35 E	CL3000iU W 53 E	CL3000iU W 70 E
Helirõhu tase (kõrge/madal/vaikne)		dB(A)	37/22/20	37/22/21	41/31/20	46/34,5/21
Helivõimsuse tase		dB(A)	54	56	56	62
Mõõtmed (K x L x S)		mm	292 x 729 x 200	295 x 802 x 200	321 x 971 x 228	337 x 1082 x 234
Mass		kg	8,0	8,7	11,2	13,6
Väline moodul			CL3000i 26 E	CL3000i 35 E	CL3000i 53 E	CL3000i 70 E
Helirõhu tase		dB(A)	56	55	57	60
Helivõimsuse tase		dB(A)	62	63	65	67
Mõõtmed (K x L x S)		mm	495 x 790 x 270	495 x 790 x 270	554 x 874 x 330	673 x 955 x 342
Mass		kg	23,5	23,7	33,5	43,9
Elektriühendus		V/Hz	220-240 / 50			
Maks. tarbitav võimsus		W	2150	2150	2500	3700
Keskonnatehniline märkus			Sisaldab fluoritud kasvuhoonegaase			
Külmaaine tüüp			R32			
Globaalse soojendamise potentsiaal - GWP		kg CO <sub>2</sub> -e	675			
Külmaaine täitekogus		kg	0,60	0,65	1,10	1,45
Külmaaine täitekogus		t CO <sub>2</sub> -e	0,405	0,439	0,743	0,979
Külmaringi konstruktsioon			Osadeks jaotatud (split)			

10.

Tüüp	Lühikirjeldus	Tellimisnr	Hind (EUR)	Hind koos KM-ga (EUR)
G 10 CL-1	Sidemoodul juhtmevabaks ühendamiseks maja WiFi-võrguga	7 736 604 250	43,00	52,46



## Climate 4000i



- ▶ Osadeks jaotatud (split) õhukonditsioneer ruumide jahutamiseks. Võib kasutada lisakütmiseks, eelkõige sügisel ja kevadel
- ▶ Sisseehitatud kompressori soojendus
- ▶ Jahutamisrežiimis töötab kuni +50 °C-ni
- ▶ Kütterežiimis töötab kuni -21 °C-ni
- ▶ Koosneb välisest seadmest ja ruumi seinale sisemisest seadmest. Seadmed tuleb tellida eraldi (kaks erinevat toodet)
- ▶ Väline moodul on täidetud keskkonnasäästliku külmaainega R32
- ▶ Kaugjuhtimispuldiga
- ▶ Kaugjuhtimiseks rakendusega HomeCom Easy on vajalik sidemoodul G 10 CL-1 (lisatarvik)



Tüüp	Jahutamine	Küte	Värvus	Tellimisnr	Hind (EUR)	Hind koos KM-ga (EUR)
CL4000i-Set 26 WE	CL4000iU W 26 E			Valge	7 733 703 143	184,43
	CL4000i 26 E				7 733 703 144	393,82
CL4000i-Set 35 WE	CL4000iU W 35 E			Valge	7 733 703 145	223,28
	CL4000i 35 E				7 733 703 146	393,82
CL4000i-Set 52 WE	CL4000iU W 52 E			Valge	7 733 703 147	277,48
	CL4000i 52 E				7 733 703 148	631,38

Saadaval alates 05.2024.

### Tehnilised andmed

CL4000i-Set			26 WE	35 WE	52 WE
Jahutamine	Nimivõimsus (min – maks.)	kW	2,9 (1,03-3,2)	3,5 (1,38-4,31)	5,2 (1,99~5,80)
	Energiatõhusus (SEER)		8		
	Töötemperatuuri vahemik	°C	-15...+50		
Küte	Nimivõimsus (min – maks.)	kW	2,93 (0,82-3,37)	3,8 (1,07-4,38)	5,4 (1,35~6,30)
	Energiatõhusus (SCOP)		4,6		
	Töötemperatuuri vahemik	°C	-21...+24	-21...+24	-25...+24
Sisemine moodul			CL4000iU W 26 E	CL4000iU W 35 E	CL4000iU W 52 E
Helirõhu tase (kõrge/madal/vaikne)		dB(A)	37/31/22/19	39/33/22/21	43/38,5/31,5/21
Helivõimsuse tase		dB(A)	54	55	57
Mõõtmed (K x L x S)		mm	802 x 200 x 295	802 x 200 x 295	969 x 241 x 320
Mass		kg	8,7	8,7	11,2
Väline moodul			CL4000i 26 E	CL4000i 35 E	CL4000i 52 E
Helirõhu tase		dB(A)	54	55	56
Helivõimsuse tase		dB(A)	60	61	65
Mõõtmed (K x L x S)		mm	765 x 303 x 555	765 x 303 x 555	890 x 342 x 673
Mass		kg	26,4	26,4	38,8
Elektriühendus		V/Hz	220-240 / 50		
Maks. tarbitav võimsus		W	2200	2200	2800
Keskkonnatehniline märkus			Sisaldab fluoritud kasvuhoonegaase		
Külmaaine tüüp			R32		
Globaalse soojendamise potentsiaal - GWP		kg CO <sub>2</sub> -e	675		
Külmaaine täitekogus		kg	0,62	0,62	1,1
Külmaringi konstruktsioon			Osadeks jaotatud (split)		

10.

Tüüp	Lühikirjeldus	Tellimisnr	Hind (EUR)	Hind koos KM-ga (EUR)
G 10 CL-1	Sidemoodul juhtmevabaks ühendamiseks maja WiFi-võrguga	7 736 604 250	43,00	52,46



## Climate 6000i



- ▶ Osadeks jaotatud (split) õhukonditsioneer ruumide jahutamiseks. Võib kasutada lisakütmiseks, eelkõige sügisel ja kevadel
- ▶ Jahutamisrežiimis töötab kuni +50 °C-ni
- ▶ Koosneb välisest seadmest ja ruumi seinale sisemisest seadmest. Seadmed tuleb tellida eraldi (kaks erinevat toodet)
- ▶ Väline moodul on täidetud keskkonnasäästliku külmaainega R32
- ▶ Kaugjuhtimispuldiga
- ▶ Kaugjuhtimiseks rakendusega HomeCom Easy on vajalik sidemoodul G 10 CL-1 (lisatarvik)



Tüüp	Jahutamine	Küte	Värvus	Tellimisnr	Hind (EUR)	Hind koos KM-ga (EUR)	
CL6001i-Set 26 E	CL6001iU W 26 E			Valge	7 733 701 806	246,00	300,12
	CL6001i 26 E				7 733 701 807	431,00	525,82
CL6001i-Set 35 E	CL6001iU W 35 E			Valge	7 733 701 808	280,00	341,60
	CL6001i 35 E				7 733 701 809	451,00	550,22
CL6001i-Set 53 E	CL6001iU W 53 E			Valge	7 733 701 810	329,00	401,38
	CL6001i 53 E				7 733 701 811	706,00	861,32

## Tehnilised andmed

CL6001i-Set			26 WE	35 WE	53 WE
Jahutamine	Nimivõimsus (min – maks.)	kW	2,6 (1,3-3,8)	3,5 (1,3-4,0)	5,3 (2,0-6,1)
	Energiatõhusus (SEER)		8,6	8,5	8,5
	Töötemperatuuri vahemik	°C	-15...+50		
Küte	Nimivõimsus (min – maks.)	kW	3,0 (0,9-4,4)	3,9 (0,9-4,5)	5,6 (1,4-6,8)
	Energiatõhusus (SCOP)		4,6	4,6	4,3
	Töötemperatuuri vahemik	°C	-15...+24		
Sisemine moodul			CL6001iU W 26 E	CL6001iU W 35 E	CL6001iU W 53 E
Helirõhu tase (kõrge/madal/vaikne)		dB(A)	37/21,5/20,5	40/22/21	41/23/22
Helivõimsuse tase		dB(A)	58	59	59
Mõõtmed (K x L x S)		mm	295 x 795 x 225	295 x 795 x 225	319 x 965 x 239
Mass		kg	10,2	10,2	12,3
Väline moodul			CL6001i 26 E	CL6001i 35 E	CL6001i 53 E
Helirõhu tase		dB(A)	57	57,5	56
Helivõimsuse tase		dB(A)	64	65	65
Mõõtmed (K x L x S)		mm	554 x 874 x 330	554 x 874 x 330	673 x 955 x 342
Mass		kg	28,4	28,4	38,8
Elektriühendus		V/Hz	220-240 / 50		
Maks. tarbitav võimsus		W	2300	2300	2800
Keskkondatehniline märkus			Sisaldab fluoritud kasvuhoonegaase		
Külmaaine tüüp			R32		
Globaalse soojendamise potentsiaal - GWP		kg CO <sub>2</sub> -e	675		
Külmaaine täitekogus		kg	0,69	0,69	1,10
Külmaaine täitekogus		t CO <sub>2</sub> -e	0,466	0,466	0,743
Külmaringi konstruktsioon			Osadeks jaotatud (split)		

10.

Tüüp	Lühikirjeldus	Tellimisnr	Hind (EUR)	Hind koos KM-ga (EUR)
G 10 CL-1	Sidemoodul juhtmevabaks ühendamiseks maja WiFi-võrguga	7 736 604 250	43,00	52,46



## Climate Class 6100i



- ▶ Osadeks jaotatud (split) õhk-õhk soojuspump kodu kütmiseks ja jahutamiseks
- ▶ Kütterežiimis töötab kuni  $-20^{\circ}\text{C}$ -ni
- ▶ Koosneb välisest seadmest ja ruumi seinale sisemisest seadmest. Komplekti saab tellida 1 tootena
- ▶ Väline moodul on täidetud keskkonnasäästliku külmaainega R32
- ▶ Kaugjuhtimispuldiga
- ▶ Integreeritud WLAN-sidemoodul, mugav kaugjuhtimine rakendusega HomeCom Easy



Tüüp	Jahutamine	Küte	Värvus	Tellimisnr	Hind (EUR)	Hind koos KM-ga (EUR)
CLC6101i-Set50 HE	CLC6101i-W 50 HE			Valge	7 733 701 677	1339,00
	CLC6101i 50 HE					
CLC6101i-Set 65 HE	CLC6101i-W 65 HE			Valge	7 733 701 678	1428,00
	CLC6101i 65 HE					

## Tehnilised andmed

CLC6101i-Set			50 HE	65 HE
Jahutamine	Nimivõimsus (min – maks.)	kW	2,5 (0,9-3,0)	3,5 (0,9-4,2)
	Energiatõhusus (SEER)		7,7	7,6
	Töötemperatuuri vahemik	$^{\circ}\text{C}$	-10...+43	
Küte	Nimivõimsus (min – maks.)	kW	3,2 (0,9-5,0)	4,2 (0,9-6,5)
	Energiatõhusus (SCOP)		4,6	4,6
	Töötemperatuuri vahemik	$^{\circ}\text{C}$	-20...+24	
Sisemine moodul			CLC6101i-W 50 HE 7 733 701 622	CLC6101i-W 65 HE 7 733 701 624
Helirõhu tase (kõrge/madal/vaikne)		dB(A)	39/33/23	40/34/23
Helivõimsuse tase		dB(A)	54	55
Mõõtmed (K x L x S)		mm	289 x 879 x 229	
Mass		kg	9	10
Väline moodul			CLC6101i 50 HE 7 733 701 623	CLC6101i 65 HE 7 733 701 625
Helirõhu tase		dB(A)	48	49
Helivõimsuse tase		dB(A)	62	63
Mõõtmed (K x L x S)		mm	540 x 780 x 269	
Mass		kg	30	
Elektriühendus		V/Hz	220-240/50	
Maks. tarbitav võimsus		W	1610	2350
Keskkonnanõu märkus			Sisaldab fluoritud kasvuhoonegaase	
Külmaaine tüüp			R32	
Globaalse soojendamise potentsiaal - GWP		kg CO <sub>2</sub> -e	675	
Külmaaine täitekogus		kg	0,910	0,910
Külmaaine täitekogus		t CO <sub>2</sub> -e	0,615	0,615
Külmaringi konstruktsioon			Osadeks jaotatud (split)	



## Climate Class 8100i



- ▶ Osadeks jaotatud (split) õhk-õhk soojuspump kodu kütmiseks ja jahutamiseks
- ▶ Kütterežiimis töötab kuni -25 °C-ni
- ▶ Koosneb välisest seadmest ja ruumi seinale sisemisest seadmest. Komplekti saab tellida 1 tootena
- ▶ Sisemine seade võib olla valge, titaanivärvi, hõbedane või punane
- ▶ Väline moodul on täidetud keskkonnasäästliku külmaainega R32
- ▶ Kaugjuhtimispuhveliga
- ▶ Integreeritud WLAN-sidemoodul, mugav kaugjuhtimine rakendusega HomeCom Easy



Tüüp	Jahutamine	Küte	Värvus	Tellimisnr	Hind (EUR)	Hind koos KM-ga (EUR)
CLC8101i-Set 65 HE	CLC8101i-W 65 HE			Valge	7 733 701 679	1659,00
	CLC8101i 65 HE					
CLC8101i-Set 65 HET	CLC8101i-W 65 HET			Titaanivärvi	7 733 701 680	1867,00
	CLC8101i 65 HE					
CLC8101i-Set 65 HES	CLC8101i-W 65 HES			Hõbedane	7 733 701 681	1867,00
	CLC8101i 65 HE					
CLC8101i-Set 65 HER	CLC8101i-W 65 HER			Punane	7 733 701 682	1867,00
	CLC8101i 65 HE					

## Tehnilised andmed

CLC8101i-Set			65 HE	65 HET	65 HES	65 HER
Jahutamine	Nimivõimsus (min – maks.)	kW	3,5 (0,9-4,2)			
	Energiatõhusus (SEER)		8,5			
	Tööt temperatuuri vahemik	°C	-10...+43			
Küte	Nimivõimsus (min – maks.)	kW	4,2 (0,9-6,5)			
	Energiatõhusus (SCOP)		5,1			
	Tööt temperatuuri vahemik	°C	-25...+24			
Sisemine moodul			CLC8101i 65 HE 7 733 701 626	CLC8101i 65 HET 7 733 701 627	CLC8101i 65 HES 7 733 701 628	CLC8101i 65 HER 7 733 701 629
Helirõhu tase (kõrge/madal/vaikne)		dB(A)	46/37/23			
Helivõimsuse tase		dB(A)	59			
Mõõtmed (K x L x S)		mm	289 x 879 x 229			
Mass		kg	10			
Väline moodul			CLC8101i 65 HE 7 733 701 630			
Helirõhu tase		dB(A)	48			
Helivõimsuse tase		dB(A)	61			
Mõõtmed (K x L x S)		mm	630 x 800 x 300			
Mass		kg	39			
Elektriühendus		V/Hz	220-240/50			
Maks. tarbitav võimsus		W	2000			
Keskkonnatehniline märkus			Sisaldab fluoritud kasvuhoonegaase			
Külmaaine tüüp			R32			
Globaalse soojendamise potentsiaal - GWP		kg CO <sub>2</sub> -e	675			
Külmaaine täitekogus		kg	1,100			
Külmaaine täitekogus		t CO <sub>2</sub> -e	0,743			
Külmaringi konstruktsioon			Osadeks jaotatud (split)			



## Climate 5000 M



- ▶ Osadeks jaotatud (Multi-split) õhukonditsioneer ruumide jahutamiseks. Võib kasutada lisakütmiseks, eelkõige sügisel ja kevadel
- ▶ Moodul CL5000M on mõeldud paigaldamiseks väljapoole hoonet ja ühendamiseks erinevate (kuni 5) sisemoodulitega
- ▶ Iga sisemoodulit saab juhtida eraldi. Mitmesugused mugavusfunktsioonid
- ▶ Kaugjuhtimispuuldiga sisemoodulid
- ▶ Kaugjuhtimiseks rakendusega HomeCom Easy on vajalik sidemoodul G 10 CL-1 (lisatarvik)



Tüüp	Jahutamine	Küte	Tellimisnr	Hind (EUR)	Hind koos KM-ga (EUR)
CL5000M 53/2 E			7 733 701 933	877,00	1069,94
CL5000M 79/3			7 733 701 935	1287,00	1570,14
CL5000M 105/4E			7 733 701 937	1654,00	2017,88
CL5000M 125/5 E	-	-	7 733 701 938	1810,00	2208,20

## Tehnilised andmed

CL5000M			53/2 E	79/3	105/4E	125/5 E
Jahutamine	Nimivõimsus (min – maks.)	kW	5,3 (1,7-5,6)	7,9 (3,0-8,5)	10,6 (3,1-11,3)	12,3 (3,2-12,9)
	Jahutuskooormus (P <sub>designc</sub> )	kW	5,3	7,9	10,5	-
	Energiaühendus (SEER)		6,1	6,1	6,5	-
	Töötemperatuuri vahemik	°C	-15...+50			
Küte	Nimivõimsus (min – maks.)	kW	5,6 (1,8-5,6)	8,2 (2,2-8,5)	10,6 (3,3-12,0)	12,3 (3,5-12,9)
	Küttekooormus (P <sub>designh</sub> )		4,5	5,7	9,2	-
	Energiaühendus (SCOP)		4,0	4,0	4,0	-
	Töötemperatuuri vahemik	°C	-15...+24			
Helirõhu tase	dB(A)	54	55	62	62	
Helivõimsuse tase	dB(A)	65	68	70	70	
Külmaaine ühendused		2x1/4" 2x3/8"	3x1/4" 3x3/8" 1x1/2"	4x1/4" 3x3/8" 1x1/2"	5x1/4" 4x3/8"	
Elektriühendus	V/Hz	220-240 / 50				
Maks. tarbitav võimsus	W	3050	4100	4600	4700	
Max voolutarve	A	13	18	21,5	22	
Mõõtmed (K x L x S)	mm	554 x 805 x 330	673 x 890 x 342	810 x 946 x 410	810 x 946 x 410	
Mass	kg	35,0	48,0	68,8	74,1	
Keskkonnaniline märkus		Sisaldab fluoriidid kasvuhoonegaase				
Külmaaine tüüp		R32				
Globaalse soojendamise potentsiaal - GWP	kg CO <sub>2</sub> -e	675				
Külmaaine täitekogus	kg	1,25	1,85	2,10	2,90	
Külmaaine täitekogus	t CO <sub>2</sub> -e	0,844	1,249	1,418	1,958	
Külmaringi konstruktsioon		Osadeks jaotatud (split)				

**Climate 5000 M**

- ▶ Laekasseti tüüpi sisemoodul CL5000iM 4CC
- ▶ Tuleb kasutada koos laekasseti kattega CL5000iM 4CC 53
- ▶ Iga sisemoodulit saab juhtida eraldi. Mitmesugused mugavusfunktsioonid
- ▶ Kaugjuhtimispuuldiga
- ▶ Kaugjuhtimiseks rakendusega HomeCom Easy on vajalikud sidemoodulid G 10 CLC ja G 10 CL-1

Tüüp	Kirjeldus	Tellimisnr	Hind (EUR)	Hind koos KM-ga (EUR)
CL5000iM 4CC 21 E	Laekasseti tüüpi sisemoodul	7 733 701 939	332,00	405,04
CL5000iM 4CC 26 E		7 733 701 940	339,00	413,58
CL5000iM 4CC 35 E		7 733 701 878	346,00	422,12
CL5000iM 4CC 53 E		7 733 701 879	368,00	448,96
CL5000i-P 4CC	Laekasseti kate, 50 x 647 x 647 mm, 2,5 kg	7 733 701 886	40,00	48,80

**Tehnilised andmed**

CL5000iM 4CC		21 E	26 E	35 E	53 E
Nimijahutusvõimsus (min.-maks.)	kW	2,1 (0,5-2,4)	2,6 (0,6-3,1)	3,5 (0,9-4,1)	5,3 (2,9-5,6)
Nimiküttevõimsus (min.-maks.)	kW	2,3 (0,6-2,7)	2,9 (0,8-3,4)	3,8 (0,5-4,3)	5,6 (2,4-6,1)
Helirõhu tase	dB(A)	38	39	41	43
Helivõimsuse tase	dB(A)	53	55	57	59
Maks. õhu vooluhulk	m³/h	540	540	620	720
Külmaaine ühendused		1/4"-3/8"	1/4"-3/8"	1/4"-3/8"	1/4"-1/2"
Mõõtmed (K x L x S)	mm	260x570x570	260x570x570	260x570x570	260x570x570
Mass	kg	14,5	14,5	16,3	16,0



- ▶ Konsoolitüüpi sisemoodul CL5000iM CN
- ▶ Iga sisemoodulit saab juhtida eraldi. Mitmesugused mugavusfunktsioonid
- ▶ Kaugjuhtimispuuldiga
- ▶ Kaugjuhtimiseks rakendusega HomeCom Easy on vajalik sidemoodul G 10 CL-1

Tüüp	Kirjeldus	Tellimisnr	Hind (EUR)	Hind koos KM-ga (EUR)
CL5000iM CN 26 E	Konsoolitüüpi sisemoodul	7 733 701 994	353,00	430,66
CL5000iM CN 35 E		7 733 701 995	368,00	448,96
CL5000iM CN 50 E		7 733 701 996	403,00	491,66

**Tehnilised andmed**

CL5000iM CN		26 E	35 E	50 E
Nimijahutusvõimsus (min.-maks.)	kW	2,6 (0,6-3,4)	3,5 (0,8-4,3)	5,0 (2,6-5,6)
Nimiküttevõimsus (min.-maks.)	kW	2,9 (0,4-4,0)	3,8 (0,5-4,7)	5,3 (2,2-6,3)
Helirõhu tase, maks.	dB(A)	37	37	41
Helivõimsuse tase	dB(A)	54	54	55
Maks. õhu vooluhulk	m³/h	650	650	780
Külmaaine ühendused		1/4"-3/8"	1/4"-3/8"	1/4"-3/8"
Mõõtmed (K x L x S)	mm	621x794x200	621x794x200	621x794x200
Mass	kg	14,9	14,9	14,9

10.





## Climate 5000 M



- ▶ Seinale kinnitav sisemoodul CL3000iU W
- ▶ Iga sisemoodulit saab juhtida eraldi. Mitmesugused mugavusfunktsioonid
- ▶ Kaugjuhtimispuuldiga
- ▶ Kaugjuhtimiseks rakendusega HomeCom Easy on vajalik sidemoodul G 10 CL-1

Tüüp	Kirjeldus	Tellimisnr	Hind (EUR)	Hind koos KM-ga (EUR)
CL3000iU W 20 E	Seinatüüpi sisemoodul	7 733 701 997	154,00	187,88
CL3000iU W 26 E		7 733 701 564	164,00	200,08
CL6001iU W 35 E		7 733 701 566	203,00	247,66
CL6001iU W 53 E		7 733 701 568	252,00	307,44

### Tehnilised andmed

CL3000iU		20 E	26 E	35 E	53 E
Nimijahutusvõimsus (min.-maks.)	kW	2,1 (0,8-2,5)	2,6 (1,0-3,2)	3,5 (1,4-4,3)	5,3 (2,1-5,9)
Nimiküttevõimsus (min.-maks.)	kW	2,3 (0,7-2,7)	2,9 (0,8-3,4)	3,8 (1,1-4,4)	5,6 (1,6-5,8)
Helirõhu tase (kõrge/madal/vaikne)	dB(A)	37/22/20	37/22/20	37/22/21	41/31/20
Helivõimsuse tase	dB(A)	54	54	56	56
Maks. õhu vooluhulk	m <sup>3</sup> /h	451	520	530	800
Külmaaine ühendused		1/4"-3/8"	1/4"-3/8"	1/4"-3/8"	1/4"-1/2"
Mõõtmed (K x L x S)	mm	292x729x200	292x729x200	295x802x200	321x971x228
Mass	kg	8,0	8,0	8,7	11,2






- ▶ Seinale kinnitav sisemoodul CL6001iU W
- ▶ Iga sisemoodulit saab juhtida eraldi. Mitmesugused mugavusfunktsioonid
- ▶ Kaugjuhtimispuuldiga
- ▶ Kaugjuhtimiseks rakendusega HomeCom Easy on vajalik sidemoodul G 10 CL-1

Tüüp	Kirjeldus	Tellimisnr	Hind (EUR)	Hind koos KM-ga (EUR)
CL6001iU W 26 E	Seinatüüpi sisemoodul	7 733 701 806	246,00	300,12
CL6001iU W 35 E		7 733 701 808	280,00	341,60
CL6001iU W 53 E		7 733 701 810	329,00	401,38

### Tehnilised andmed

CL6001iU W		26 E	35 E	50 E
Nimijahutusvõimsus (min.-maks.)	kW	2,6 (1,3-3,8)	3,5 (1,3-4,0)	5,3 (2,0-6,1)
Nimiküttevõimsus (min.-maks.)	kW	3,0 (0,9-4,4)	3,9 (0,9-4,5)	5,6 (1,4-6,8)
Helirõhu tase (kõrge/madal/vaikne)	dB(A)	37/21,5/20,5	40/22/21	41/23/22
Helivõimsuse tase	dB(A)	58	59	59
Maks. õhu vooluhulk	m <sup>3</sup> /h	530	560	685
Külmaaine ühendused		1/4"-3/8"	1/4"-3/8"	1/4"-1/2"
Mõõtmed (K x L x S)	mm	295 x 795 x 225	295 x 795 x 225	319 x 965 x 239
Mass	kg	10,2	10,2	12,3

**Seadme Climate 5000 M tarvikud**

Joonis	Kirjeldus	tüüp	Tellimisnr	Hind (EUR)	Hind koos KM-ga (EUR)
	Sidemoodul juhtmevabaks ühendamiseks maja WiFi-võrguga	G 10 CL-1	7 736 604 250	43,00	52,46
	Adapter G10 GL-1 ühendamiseks (vajalik ainult CL5000iM 4CC laekassetidele)	G 10 CLC	7 733 701 951	65,00	79,30
	Temperatuuriregulaator, kasutatav laekassetidega 4CC ja konsoolitüüpi CN-moodulitega	CRC R-1	7 733 701 903	73,00	89,06



## Soovitavad Climate 5000 M seadmete kombinatsioonid

- ▶ Tabelis on esitatud sisemoodulite ühe välismooduliga kombineerimise võimalused. Võimalusel reserveerige võimsam ühenduskoht suurema sisemooduli jaoks
- ▶ Sisemoodulite kombinatsiooni võib valida võimsusega 40–130% välismooduli võimsusest. Sisemoodulite samaaegsel kasutamisel ei tohi nende koguvõimsus pikaajaliselt ületada 100% välismooduli omast

Väline moodul	Arv	Sisemoodulite kombinatsioon						
CL5000M 53/2E	2	7+7	7+9	7+12	7+17/18	9+9	9+12	
		9+17/18	12+12					
CL5000M 79/3 E	2	7+7	7+9	7+12	7+17/18	9+9	9+12	
		9+17/18	12+12	12+17/18				
	3	7+7+7	7+7+9	7+7+12	7+7+17/18	7+9+9	7+9+12	
		7+9+17/18	7+12+12	9+9+9	9+9+12	9+12+12	12+12+12	
CL5000M 105/4 E	2	7+7	7+9	7+12	7+17/18	9+9	9+12	
		9+17/18	12+12	12+17/18	18+17/18			
	3	7+7+7	7+7+9	7+7+12	7+7+17/18	7+9+9	7+9+12	
		7+9+17/18	7+12+12	7+12+17/18	7+17/18+17/18	9+9+9	9+9+12	
		9+9+17/18	9+12+12	9+12+17/18	9+17/18+17/18	12+12+12	12+12+17/18	
		12+17/18+17/18						
	4	7+7+7+7	7+7+7+9	7+7+7+12	7+7+7+17/18	7+7+9+9	7+7+9+12	
		7+7+9+17/18	7+7+12+12	7+7+12+17/18	7+7+17/18+17/18	7+9+9+9	7+9+9+12	
		7+9+9+17/18	7+9+12+12	7+9+12+17/18	7+9+17/18+17/18	7+12+12+12	9+9+9+9	
		9+9+9+12	9+9+9+17/18	9+9+12+12	9+9+12+17/18	9+12+12+12	12+12+12+12	
	CL5000M 125/5 E	2	7+7	7+9	7+12	7+17/18	9+9	9+12
			9+17/18	12+12	12+17/18	18+17/18		
3		7+7+7	7+7+9	7+7+12	7+7+17/18	7+9+9	7+9+12	
		7+9+17/18	7+12+12	7+12+17/18	7+17/18+17/18	9+9+9	9+9+12	
		9+9+17/18	9+12+12	9+12+17/18	9+17/18+17/18	12+12+12	12+12+17/18	
		12+17/18+17/18	17/18+17/18+17/18					
4		7+7+7+7	7+7+7+9	7+7+7+12	7+7+7+17/18	7+7+9+9	7+7+9+12	
		7+7+9+17/18	7+7+12+12	7+7+12+17/18	7+7+17/18+17/18	7+9+9+9	7+9+9+12	
		7+9+9+17/18	7+9+12+12	7+9+12+17/18	7+9+17/18+17/18	7+12+12+12	7+12+12+17/18	
		7+12+17/18+17/18	9+9+9+9	9+9+9+12	9+9+9+17/18	9+9+12+12	9+9+12+17/18	
		9+9+17/18+17/18	9+12+12+12	9+12+12+17/18	12+12+12+12	12+12+12+17/18		
5		7+7+7+7+7	7+7+7+7+9	7+7+7+7+12	7+7+7+7+17/18	7+7+7+9+9	7+7+7+9+12	
		7+7+7+9+17/18	7+7+7+12+12	7+7+7+12+17/18	7+7+9+9+9	7+7+9+9+12	7+7+9+9+17/18	
		7+7+9+12+12	7+7+9+12+17/18	7+7+12+12+12	7+7+12+12+17/18	7+9+9+9+9	7+9+9+9+12	
		7+9+9+9+17/18	7+9+9+12+12	7+9+9+12+17/18	7+9+12+12+12	7+12+12+12+12	9+9+9+9+9	
	9+9+9+9+12	9+9+9+9+17/18	9+9+9+12+12	9+9+12+12+12				

### Sisemoodulite võimsuse tähistused Briti soojusühikutes (BTU)

7 = 7000 BTU = 2,0 kW

9 = 9000 BTU = 2,6 kW

12 = 12000 BTU = 3,5 kW

17 = 17000 BTU = 5,0 kW

18 = 18000 BTU = 5,3 kW

**10.**



Tähis	Lk
Päikesekütte lamekollektorid	156
Tarvikud	158
Hüdraulika põhimõtteskeemid	160



## Solar 5000 TF



- ▶ Kõrgselektiivse katepinnaga absorber – päikeseenergia tõhus neelamine
- ▶ Klaaskiudplastist korpus – kerge, tugev ja vastupidav
- ▶ Praktilised ühendused – kiire kollektorite ühendamine tööriistu kasutamata
- ▶ Tarbevee soojendamine, kütte tugi ja basseinivee soojendamine
- ▶ Horisontaalselt ja vertikaalselt paigaldatavad kollektorid
- ▶ Lahendused lame- ja kaldkatusele või hoone fassaadile paigaldamiseks

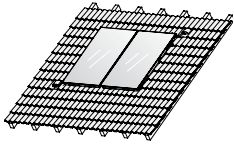
Tüüp	Kirjeldus	Tellimisnr	Hind (EUR)	Hind koos KM-ga (EUR)
FKC-2S	Päikesekollektor vertikaalseks paigaldamiseks	8 718 530 954	682,72	832,92
FKC-2W	Päikesekollektor horisontaalseks paigaldamiseks	8 718 530 955	788,03	961,40
<b>Hüdraulilised ühendused</b>				
FS 10-2	Komplekt kollektorite paigaldamiseks kaldkatusele	8 718 531 691	101,50	123,83
FS 12-2	Komplekt kollektorite paigaldamiseks lamekatusele	8 718 531 692	75,51	92,12
FS 6	Komplekt kahe kollektori rea järjestikuseks ühendamiseks	7 739 300 434	86,66	105,73
ELT 5	Õhueraldaja	8 718 531 048	125,64	153,28

## Tehnilised andmed

		FKC-2S	FKC-2W
Paigaldusviis		vertikaalselt	horisontaalselt
Mõõtmed	mm	2017 x 1175 x 87	1175 x 2017 x 87
Pind (bruto)	m <sup>2</sup>	2,37	
Absorbeeriv pind (neto)	m <sup>2</sup>	2,18	
Mass (tühi kollektor)	kg	40	41
Maksimaalne töö rõhk	bar	6	
Soojusandja maht kollektoris	l	0,94	1,35
Nominaalne soojusandja vool läbi kollektori	l/h	50	
Kasutegur	%	77	



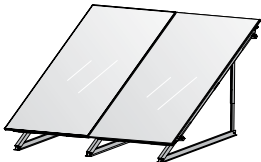
## Paigaldamine kaldkatusele



- ▶ Kõige kiirem ja lihtsam paigaldusviis
- ▶ Paigaldamine kaldkatustele kaldenurgaga 25–60°
- ▶ Kinnituste komplektid eri katusekattematerjalide jaoks
- ▶ Põhiline paigalduskomplekt on mõeldud esimese kollektori paigaldamiseks iga rea alguses. Kõigi järgmiste kollektorite paigaldamiseks (ühes reas võib olla kuni 10 kollektorit) kasutatakse pikenduse paigalduskomplekte. Kinnitused valitakse sõltuvalt katusekatte tüübist.
- ▶ Vertikaalsete kollektorite paigaldamisel lumekoormuse 2,0–3,1 kN/m<sup>2</sup> puhul tuleb kindlasti kasutada lume- ja lisaprofiili.

Tüüp	Kirjeldus	Tellimisnr	Hind (EUR)	Hind koos KM-ga (EUR)
<b>Kinnituste komplektid kaldkatusele</b>				
FKA 3-2	Kinnituste komplekt (lamedate) katusekividega kaetud katusele	8 718 531 023	73,74	89,96
FKA 4-2	Kinnituste komplekt profileeritud metalli või plekiga kaetud katusele	8 718 531 025	47,52	57,97
FKA 9-2	Kinnituste komplekt eterniit- või sindelkatusele	8 718 531 024	63,75	77,78
<b>Paigalduskomplektid vertikaalsete kollektorite paigaldamiseks kaldkatusele</b>				
FKA 5-2	Põhiline paigalduskomplekt	8 718 531 017	73,74	89,96
FKA 6-2	Pikenduse paigalduskomplekt	8 718 531 018	73,74	89,96
FKA 11-2	Põhiline lisaprofiil	8 718 531 026	36,26	44,24
FKA 12-2	Pikenduse lisaprofiil	8 718 531 027	36,26	44,24
FKA 15-2	Lumeprofiil (lamedate) katusekividega kaetud katusele	8 718 531 028	164,82	201,08
FKA 16-2	Lumeprofiil eterniit- või sindelkatusele	8 718 531 029	155,80	190,08
FKA 17-2	Lumeprofiil profileeritud metalli või plekiga kaetud katusele	8 718 531 030	150,66	183,81
<b>Paigalduskomplektid vertikaalsete kollektorite paigaldamiseks kaldkatusele</b>				
FKA 7-2	Põhiline paigalduskomplekt	8 718 531 019	113,75	138,78
FKA 8-2	Pikenduse paigalduskomplekt	8 718 531 022	113,75	138,78

## Paigaldamine lamekatusele








- ▶ Alati optimaalne kollektori asend (kaldenurk ja suund päikese suhtes)
- ▶ Kollektori kaldenurka saab reguleerida 5° sammuga: 30–60° vertikaalsetel ja 30–45° horisontaalsetel kollektoritel
- ▶ Kinnitamine raskusega (ballastiga vannid) või katusekonstruktsioonide külge
- ▶ Põhiline paigalduskomplekt on mõeldud esimese kollektori paigaldamiseks iga rea alguses. Kõigi järgmiste kollektorite paigaldamiseks (ühes reas võib olla kuni 10 kollektorit) kasutatakse pikenduse paigalduskomplekte. Kollektori tugele puhul tuleb vältida libisemine ja ümberminemine ballastivannidega või tugele katusekonstruktsioonide külge kinnitamisega.

Tüüp	Kirjeldus	Tellimisnr	Hind (EUR)	Hind koos KM-ga (EUR)
<b>Paigalduskomplektid vertikaalsete kollektorite paigaldamiseks lamekatusele</b>				
FKF 3-2	Põhiline paigalduskomplekt	8 718 531 031	301,31	367,60
FKF 4-2	Pikenduse paigalduskomplekt	8 718 531 032	191,27	233,35
FKF 7-2	Vannikomplekt	8 718 531 035	88,77	108,30
FKF 8-2	Lisatugi	8 718 531 036	126,28	154,06
FKA 11-2	Põhiline lisaprofiil	8 718 531 026	36,26	44,24
FKA 12-2	Pikenduse lisaprofiil	8 718 531 027	36,26	44,24
<b>Paigalduskomplektid horisontaalsete kollektorite paigaldamiseks lamekatusele</b>				
FKF 5-2	Põhiline paigalduskomplekt	8 718 531 033	272,54	332,50
FKF 6-2	Pikenduse paigalduskomplekt	8 718 531 034	272,54	332,50
FKF 7-2	Vannikomplekt	8 718 531 035	88,77	108,30
FKF 9-2	Lisatugi	8 718 531 037	82,51	100,66



## Tarvikud

Joonis	Kirjeldus	tüüp	Tellimisnr	Hind (EUR)	Hind koos KM-ga (EUR)
	Autonoomne regulaator päikeseküttesüsteemi lihtsaks juhtimiseks (tarbevee soojendamise tugi) ► Komplektis: kollektori andur ja boileri andur	B-sol 100-2	7 735 600 123	200,21	244,26
	Autonoomne regulaator kompleksse päikeseküttesüsteemi juhtimiseks ► Ainult koos mooduliga MS 200	CS200	7 738 111 125	311,10	379,54
	Päikeseküttemoodul tarbevee soojendamise, kütte ja basseini toetamiseks ► 16 põhifunktsioonide varianti ► Koos MS100-ga suurtele süsteemidele ► Seinale paigaldamine ► Komplektis: kollektori andur ja boileri andur	MS200	7 738 110 125	410,47	500,77
	Päikeseküttemoodul tarbevee soojendamise toetamiseks ► 4 põhifunktsioonide varianti ► Komplektis: kollektori andur ja boileri andur	MS100	7 738 110 123	281,01	342,83
	Temperatuuriandur päikesekollektorile	TF 2	7 747 009 880	35,71	43,57
	Temperatuuriandur kuumaveeboilerile	NTC-andur, komplekt	7 735 502 289	77,71	94,81
	Kolmesuunaline ventiil, 230 V Sisemine G1, $k_{VS} = 8,2$	VS-SU	85 103 220	146,64	178,90

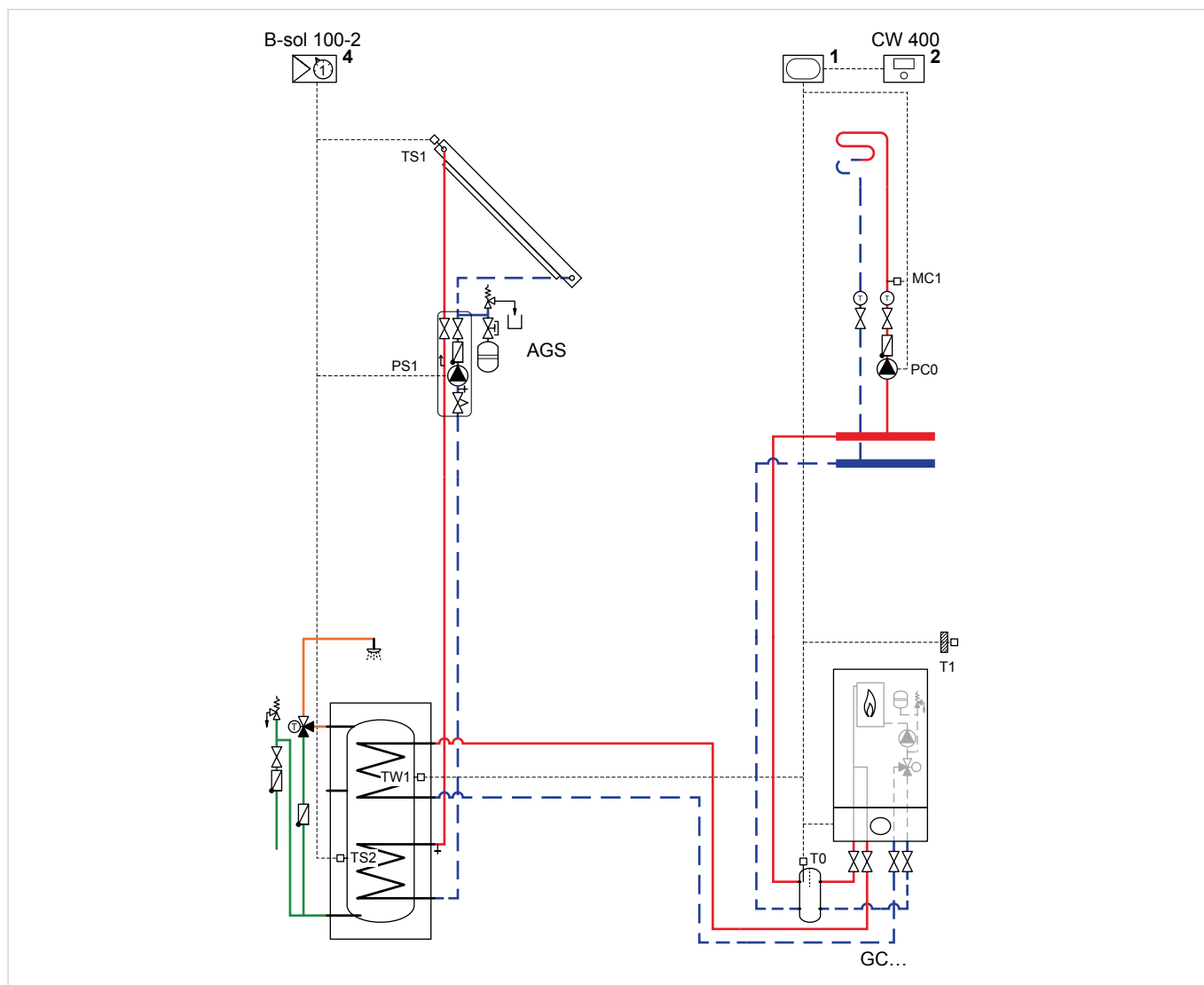



**Tarvikud**

Joonis	Kirjeldus	tüüp	Tellimisnr	Hind (EUR)	Hind koos KM-ga (EUR)
	Päikeseküttesüsteemi kahe toru pumbaplokk. Komplektis: A-klassi ringluspump, kaks termomeetritega kuulkraani, tagasilöögiklapp, õhueraldaja, 6-baarine kaitsesõlm, läbivoolu reguleerimise ventiil koos mõõtjaga, paisupaagi ühendus ja täitearmatuur.				
	1–10 kollektorit	AGS 10-2	7 735 600 124	518,98	633,16
	11–20 kollektorit	AGS 20-2	7 735 600 038	910,47	1110,77
	21–50 kollektorit	AGS 50-2	7 735 600 039	1259,89	1537,07
	Päikeseküttesüsteemi ühe toru pumbaplokk. Komplektis: A-klassi ringluspump, üks termomeetriga kuulkraan, tagasilöögiklapp, õhueraldaja, 6-baarine kaitsesõlm, läbivoolu reguleerimise ventiil koos mõõtjaga, paisupaagi ühendus ja täitearmatuur.				
	1–10 kollektorit	AGS 10E-2	7 735 600 033	419,96	512,35
	Membraantüüpi paisupaak päikeseküttesüsteemile, komplektis seinakinnitus				
	18 l, R $\frac{3}{4}$ "	SAG 18	7 738 325 439	71,40	87,11
	25 l, R $\frac{3}{4}$ "	SAG 25	7 738 325 440	84,14	102,65
	Membraantüüpi paisupaak päikeseküttesüsteemile				
	35 l, R $\frac{3}{4}$ "	SAG 35	7 738 325 441	123,68	150,89
	50 l, R1"	SAG 50	7 738 325 442	201,48	245,81
	80 l, R1"	SAG 80	7 738 325 443	260,14	317,37
	Ühenduskomplekt päikeseküttesüsteemi 18–35 l paisupaakidele: ▶ gofreeritud metalltoru ▶ sulgeventiil R $\frac{3}{4}$ " ▶ seinakinnitus (konsool) 18–25 l paakidele				
		AAS 1	7 739 300 331	72,46	88,40
	Termostaatsegisti, piirab väljuva sooja tarbevee temperatuuri. Reguleerimisvahemik: 30–65 °C, ühendus DN 20 R $\frac{3}{4}$ .				
		TWM 20	7 735 600 273	118,19	144,19
	Päikeseküttevadeliik Tyfocor L, kasutusvalmis segu temperatuurile kuni –30 °C.				
	20 l	SFF 20	8 718 660 881	119,87	146,24
	10 l	SFF 10	8 718 660 880	73,74	89,96
	Basseinile mõeldud roostevabast terasest soojusvaheti koos soojusisolatsiooniga. Ühendused: G $\frac{3}{4}$ ", väliskeere				
	kuni 6 kollektorit	SWT 6	83 013 628	705,56	860,78
	kuni 10 kollektorit	SWT 10	83 013 632	856,58	1045,03



## Tarbevee soojendamine päikeseenergiaga



Selgitused:

- 1 Seadmesse sisse ehitatud (seadme juhtimine)
- 2 Regulaator seadmes või seinal
- 4 Seinal