

HEWI

PUBLIC



„Office buildings and commercial premises establish identification with the company. They represent corporate values to the outside world and create communication and work structures for employees and customers.“

„Bürogebäude und Geschäftshäuser stellen die Identifikation mit dem Unternehmen her. Sie repräsentieren Unternehmenswerte nach außen und schaffen Kommunikations- und Arbeitsstrukturen für Mitarbeiter und Kunden.“



THORSTEN STUTE
Geschäftsführer HEWI | Managing Director HEWI

Lösungen für das Objekt

HEWI public property and project solutions

Ausstattungs-lösungen in öffentlichen und halböffentlichen Bereichen sollten mit einer repräsentativen Gestaltung den Charakter des Objekts widerspiegeln. Weitere wichtige Aspekte bei der Planung und Realisierung sind Atmosphäre, Wohlbefinden der Nutzer sowie Wirtschaftlichkeit und Nachhaltigkeit. HEWI gibt Ihnen die Möglichkeit, diese Anforderungen konsequent zu erfüllen. Bewusst gewählte Materialien und deren sorgfältige Verarbeitung ergeben hochwertige Produkte, die der hohen Benutzerfrequenz über Jahre gewachsen sind. HEWI Produkte ermöglichen Ihnen die Umsetzung eines stimmigen Gesamtkonzepts, das bis ins kleinste Detail auf Ihre Planung abgestimmt ist. Für Lösungen von der Eingangstür über Flure bis hin zu sanitären Anlagen und barrierefreien Bädern haben Sie mit HEWI einen starken Partner an Ihrer Seite.

Furnishing solutions for public and semi-public areas should always reflect the character of the premises with a representative design. Additional important aspects to be considered during planning and im-plementation are the atmosphere, the well-being of the users as well as cost-effectiveness and sustain-ability. HEWI gives you the possibility of meeting these re-quirements consistently. Carefully selected and crafted materials result in high-quality prod-ucts that are able to withstand a high user frequency over many years. HEWI products also allow you to realise a coherent overall concept that matches your design right down to the smallest detail. HEWI is your reliable partner for solutions from the entrance door, through corridors, sanitary systems and accessible bathrooms.



Hochfrequentierte Gebäude | Highly frequented buildings

Serie 805 Classic Range 805 Classic	12
Serie 805 Range 805	16

Moderne Architektur | Modern architecture

System 900 System 900	26
System 162 System 162	34

Büro- und Geschäftshäuser | Office buildings and commercial buildings

System 100 System 100	42
System 900 System 900	46

Bildungsbauten | Education buildings

Serie 477/801 Range 477/801	56
-------------------------------	----

Modulare Spendersysteme | Modulare dispenser systems

System 900 System 900	66
Serie 805 Range 805	68
System 950 System 950	69

Ergänzende Produkte | Supplementary products

System-Armaturen System fittings	76
Waschtische Washbasins	80
Spiegel Mirror	82

Innovative Beschläge | Innovative hardware

System 111 System 111	86
Serie 270 Range 270	92
System 162 System 162	94
Individuelle Beschläge Individual fittings	96
Belastbare Beschlaglösungen Durable fitting solutions	98

Service und Kontakt | Service and contact

102

Öffentliche Gebäude

Highly frequented buildings

Gebäude, die öffentlich zugänglich sind, stellen besondere Anforderungen an die Gestaltung. Sie müssen repräsentativ, funktional, nachhaltig und wirtschaftlich zugleich sein. Öffentliche Gebäude sind für eine hohe Besucherfrequenz ausgelegt. Für möglichst viele Menschen sollten sie zugänglich und uneingeschränkt nutzbar sein.

Buildings used by the general public need to meet special design requirements. They need to be prestigious, functional, sustainable and economic all at the same time. Public buildings are designed for a high visitor frequency. They should be accessible and barrierfree for as many people as possible.

PROJEKT | PROJECT
Neubau Klinikum
Wahrendorff

ARCHITEKTUR | ARCHITECTURE
tsj Architekten GmbH,
Lübeck

JAHR | YEAR
2023

Für den Neubau des Fachkrankenhauses für die Seele im niedersächsischen Sehnde/Köthenwald setzte das Architekturbüro auf stilvolle Lösungen mit höchstem Nutzerkomfort von HEWI. Mit dabei: HEWI Serie 477/801, System 900, System 111.

For the new building of the psychiatric hospital in Sehnde/Köthenwald in Lower Saxony, the architects opted for stylish solutions with maximum user comfort from HEWI. Including: HEWI Range 477/801, System 900, System 111.



Verwaltung Klinikum Wahrendorff

Clinic administration, Wahrendorff | Germany



Serie 805 Classic | Robuste Systemlösung

Range 805 Classic | Durable system solution

Öffentliche Gebäude sollten möglichst vielen Menschen unabhängig von deren körperlichen Voraussetzungen zugänglich sein – egal, ob groß, klein, mit oder ohne Rollstuhl oder Rollator. Darüber hinaus sollen sich alle Menschen im Gebäude zurechtfinden können.

Mit Serie 805 Classic bietet HEWI eine robuste Systemlösung, die eine normgerechte Ausstattung für alle Bereiche des öffentlichen Sanitärraums ermöglicht – sei es für Waschtisch-, WC- oder sogar Duschbereiche.

Public buildings should be accessible and barrierfree for as many people as possible regardless of their physical capabilities – for large or small people, and for people with or without wheelchairs or walking frames. Also, it is important that everyone in the building can find their way around.

The range 805 Classic by HEWI is a durable system solution that allows compliant fittings and installation in all public sanitary areas – be it for washbasins, toilets or even showers.



Normgerechte Ausstattung Compliant configuration



Mit Serie 805 Classic können alle Anforderungen an die barrierefreie Ausstattung im öffentlichen Raum erfüllt werden. Die Produkte unterstützen und geben verlässlichen Halt bei eingeschränkter Kraft und Mobilität.

Range 805 Classic can meet all requirements for barrier-free fittings in public rooms. The products support and offer a reliable hold for people with limited strength and mobility.



Serie 805 | Funktionales Design

Range 805 | Functional design

Entworfen wurde Serie 805 für den Einsatz in öffentlichen Sanitärräumen. Die hohe Qualität, die sich in der Auswahl robuster, pflegeleichter Materialien zeigt, ermöglicht hochwertige und langlebige Produkte.

Serie 805 fasst die Aspekte guten Designs zusammen – eine ästhetische Gestaltung und intelligente Funktionen bilden eine Einheit.

Die Serie umfasst sowohl klassische Accessoires und Produkte, die nicht unterstützend wirken, als auch Artikel mit komplexen barrierefreien Funktionen.

Range 805 was designed for use in public sanitary rooms. The high quality, which is demonstrated in the sturdy, easy-care materials leads to first-rate and durable products.

Range 805 summarises good design aspects – and aesthetic design and intelligent function form one unit.

The range not only includes classic accessories and products with no supporting effect, but also products with complex accessibility functions.



Schutz vor Diebstahl Protection against theft



Durchdachte Details wie abschließbare Spender oder verdeckte Befestigungen schützen im Sanitärraum vor Diebstahl und Vandalismus.

Well thought-out designs, such as lockable dispensers or concealed attachments protect against theft and vandalism in sanitary rooms.



Hygiene im Trennwandbereich Hygiene in the partition wall field





Serie 805 bietet eine große Sortimentstiefe – auch für den Trennwandbereich. Die Hygiene wird durch zusätzliche Produkteigenschaften wie das Desinfektionsmittel-Reservoir des WC-Bürstenhalters erhöht.

The 805 series offers a wide product range – also for the partition wall segment. Hygiene is also improved by additional product properties such as the disinfection agent reservoir of the toilet brush holder.

Moderne Architektur

Modern architecture

Repräsentative Objekte, wie Veranstaltungshäuser oder Museen, stellen besondere Anforderungen an die Gestaltung. Sie müssen sich durch eine nachhaltige, wirtschaftliche und funktionale Ausstattung auszeichnen und gleichzeitig repräsentativ sein. Atmosphäre und das Wohlbefinden der Nutzer sind hier ebenfalls entscheidende Faktoren. HEWI bietet Ihnen ein konsequentes Programm, Design- und Materialvielfalt für die optimale Ausstattung, exakt ausgerichtet auf Ihre Anforderungen.

Prestigious buildings, such as event buildings or museums, need to meet special requirements. They need to stand out thanks to sustainable, economic and functional equipment, whilst also being prestigious at the same time. Atmosphere and the well-being of the users are also decisive factors here. HEWI supplies a consistent program, and design and material variety for optimum equipment that is precisely tailored to your need.

PROJEKT | PROJECT
Stream Tower
Berlin

ARCHITEKTUR | ARCHITECTURE **JAHR | YEAR**
Architekturbüro Gewers Pudewill, 2022
Berlin

Inmitten des beliebten Bürostandorts Mediaspree in Berlin „faltet“ sich der Stream Tower skulpturengleich 24 Geschosse gen Himmel. In den Sanitärbereichen verbaut: Die barrierefreie Sanitärserie 477/801 von HEWI.

In the middle of the popular Mediaspree office district in Berlin, the Stream Tower «folds» itself sculpturally 24 storeys towards the sky. Installed in the sanitary areas: The barrierfree sanitary series 477/801 from HEWI.



Stream Tower Berlin

Stream Tower, Berlin | Germany



System 900 | Ausgezeichnete Designlösung

System 900 | Award-winning design solution

Sanitärräume in öffentlichen und halböffentlichen Bereichen sollten mit einer repräsentativen Gestaltung den Charakter des Gebäudes widerspiegeln. Weitere wichtige Aspekte bei der Planung und Realisierung sind Atmosphäre, Wohlbefinden der Nutzer sowie Wirtschaftlichkeit und Nachhaltigkeit. System 900 und die neue Designvariante S 900 Q erfüllen diese Anforderungen optimal und überzeugen mit langlebigen Produkten und einer einzigartigen Sortimentstiefe. Das Baukastenprinzip ermöglicht individuelle Planungen – seien es die sanitären Anlagen in Veranstaltungshäusern, die Gestaltung repräsentativer Büroräume oder die Ausstattung normgerechter, barrierefreier Sanitärräume.

Passend zu den Spendersystemen von System 900 greift die Designvariante S 900 Q die quadratische Grundform auf und ermöglicht eine durchgängige und klare Raumgestaltung in viel frequentierten Bereichen. Die Spendersysteme und Accessoires werden durch HEWI Waschtische, System-Armaturen, Spiegel und objektaugliche Beschläge der Serie 270 perfekt ergänzt.

Sanitary rooms in public and semi-public areas should reflect the character of the property with a representative design. Other important aspects in planning and implementation are the atmosphere, the well-being of the users as well as economic efficiency and sustainability. System 900 and the new design variant S 900 Q optimally meet these requirements and impress with durable products and a unique depth of range. The modular principle enables individual planning – be it sanitary facilities in event venues, the design of prestigious office space or the equipping of standard-compliant, barrier-free sanitary rooms.

Matching the System 900 dispenser systems, the S 900 Q design variant picks up on the basic square forms and enables consistent and clear interior design in high-traffic areas. The dispenser systems and accessories are perfectly complemented by HEWI washbasins, system fittings, mirrors and Series 270 hardware suitable for installation in commercial/ industrial buildings.



Durchgängiges Konzept

Consistent concept



System 900 bietet mit seinen vielfältigen, innovativen Lösungen und Gestaltungsmöglichkeiten ein stimmiges Gesamtkonzept für stark frequentierte Sanitärbereiche. Langlebigkeit sowie die exzellente Verarbeitung hochwertiger Materialien verleihen den Produkten ihre dauerhafte Qualität.

With its diverse, innovative solutions and design options, System 900 offers a coherent overall concept for highly frequented sanitary areas. Durability and the excellent workmanship of high-quality materials give the products their lasting quality.



Maximale Gestaltungsvielfalt

Maximum design diversity





Hoch frequentierte, barrierefreie Sanitärbereiche müssen sowohl den gesetzlichen Anforderungen als auch den individuellen Gegebenheiten entsprechen. Funktionalität ist in diesem Bereich ebenso wichtig, wie eine durchgängige, ästhetisch ansprechende Ausstattung. Die Lösungen aus System 900 und der Designvariante S 900 Q unterstützen die Nutzer aktiv und bieten mit ihren zahlreichen Design-Varianten scheinbar endlose Gestaltungsmöglichkeiten.

Neben der klassischen Variante in Chrom und Edelstahl stehen ebenfalls Ausführungen in Pulverbeschichtung Schwarz, Dunkelgrau und Weiß zur Verfügung. Besonderen Wiedererkennungswert schaffen die Lösungen des Farbspektrums Choose Your Own Colour, bei dem aus über 4.500 möglichen Farben ausgewählt werden kann. Die Produkte sind bis in das kleinste Detail durchdacht und überzeugen neben dauerhafter Qualität und einfacher Montagetechnik auch durch ihre hygienische Gestaltung.

Highly frequented, accessible sanitary areas must meet both legal requirements and individual circumstances. Functionality is just as important in this area as consistent, aesthetically pleasing furnishings. The solutions from System 900 and the S 900 Q design variant actively support users and offer seemingly endless design possibilities with their numerous design variants.

In addition to the classic versions in chrome and stainless steel, versions with black, dark grey and white powder coating are also available. The solutions from the Choose Your Own Colour range create special recognition value, with over 4,500 possible colours to choose from. The products are well thought-out down to the smallest detail and, in addition to durable quality and simple installation technology, also impress with their hygienic design.

System 900 | Intelligente Technik

System 900 | Intelligent technology



Hygienisches Dichtelement

Aufgrund von Wandunebenheiten schließt die Befestigungsrosette häufig nicht vollständig plan mit der Wand ab. Mit dem Dichtelement ist eine schnell umsetzbare und zuverlässige Abdichtung möglich. Die Wandkonsolen der Stützklappgriffe und Duschsitze sowie die Befestigungsrosetten der Haltegriffe und Stangensysteme können mit ihm ausgestattet werden. Die Produkte sind so gestaltet, dass sich das Wasser auf den Flächen nicht sammelt und abfließen kann. Mehr dazu erfahren Sie im Film unter www.hewi.com/de/hygiene.

Hygienic sealing element

Often, the rose mount does not seal completely to walls that are uneven. The sealing element is a seal that can be used quickly and reliably. It can also be used with the wall brackets for the hinged support rails and shower seats, and the rose mounts of the support rails and bar systems. The products are designed in such a way that water cannot collect on the surface areas, instead allowing it to drain away. To find out more, visit www.hewi.com/en/hygienic and watch the film there.




Wenig Komponenten | Leichte Reinigung

Die Produkte von System 900 sind aus möglichst wenigen Komponenten gefertigt, sodass nur eine äußerst geringe Anzahl an Fugestellen entsteht. Durch eine besonders präzise Fertigung sind die Komponenten so zusammengefügt, dass sie eine möglichst glatte, hygienische Oberfläche bilden.

Fewer components | Easy cleaning

System 900 products are made of as few components as possible so that only very few joints are created. Thanks to the extremely precise production, the components are joined so that a smooth, hygienic surface is created.



Zuverlässige Qualität

Die dauerhafte, verlässliche Qualität zeigt sich nicht nur in den Materialien, sondern auch in den technischen Details. Die Stützklappgriffe von System 900 verfügen über eine wartungsarme Bremse, die das Absenken des Griffs dämpft (erst ab einem Winkel über 45° senkt sich der Holm automatisch sanft ab, bei einem Winkel unter 45° verweilt er in jeder beliebigen Position). Ein definierter Anschlag verhindert, dass der Stützklappgriff an die Wand schlägt.

Reliable quality

The permanent, reliable quality is not just reflected in the materials but in the technical details. The hinged support rails of the system 900 series have a maintenance-friendly brake that absorbs the impact as the handle lowers (the bar drops gently and automatically only from an angle of more than 45°; if the angle is below 45°, it remains in position). A prominent stop prevents the hinged support rail from hitting the wall.



Website und BIM-Downloads

Auf unserer Website unter www.hewi.de/system-900 finden Sie weiterführende Informationen zu System 900. Unter bit.ly/2wd4Js5 stehen Ihnen die BIM-Daten zu System 900 zum Download zur Verfügung.

Web page and BIM downloads

You can find more information about system 900 on our website at www.hewi.com/system-900. The BIM data regarding system 900 is available for download at bit.ly/2wd4Js5

System 162 | Puristisch und funktional

System 162 | Puristic and functional

Als puristische Edelstahlösung verbindet System 162 die Bereiche Sanitär und Beschläge – in konsequent durchgängigem Design. Das System erlaubt die Gestaltung ganz nach den individuellen Anforderungen des Gebäudekonzepts.

Ergänzt wird System 162 durch passende Spendersysteme und Beschläge – sowohl für den Trennwandbereich im Sanitärraum mit Frei-/Besetzt-Garnituren als auch Bereichsabschnittstüren in Fluren mit Drückergriffen.

As a puristic stainless steel solution, range 162 combines the sanitary and fittings fields in a consistent design. The system allows designs of bathrooms, doors and corridors to meet individual requirements of the building concept.

Range 162 is rounded off with matching dispenser systems and fittings – both for the partition wall fields in sanitary rooms with occupied/engaged fittings and also in are doors in corridors with door lever handles.



Hochwertige Designlösung

High-quality design solution



Purismus bedeutet Verzicht auf überflüssige Details. Er bedeutet jedoch nicht Verzicht auf Funktionalität. Der Einsatz von hochwertigen Materialien und deren präzise Verarbeitung schaffen langlebige Produkte von hoher Qualität.

Purism means doing without superfluous details. But it does not mean doing without functionality. Use of high-quality materials and precise workmanship create high-quality products with long-lasting quality.



Büro- und Geschäftshäuser

Office buildings and commercial buildings

Bürogebäude und Geschäftshäuser stellen die Identifikation mit dem Unternehmen her. Sie repräsentieren Unternehmenswerte nach außen und schaffen Kommunikations- und Arbeitsstrukturen für Mitarbeiter und Kunden. HEWI bietet Ihnen durchdachte Ausstattungslösungen, die Atmosphäre schaffen, Orientierung ermöglichen und gleichzeitig alle Anforderungen an Wirtschaftlichkeit und Nachhaltigkeit erfüllen.

Offices and commercial buildings establish identification with the company. They represent corporate values externally and create communication and work structures for employees and customers. HEWI supplies well thought-out equipment solutions that create atmospheres, aid orientation and, at the same time, meet all efficiency and sustainability requirements.

PROJEKT | PROJECT

Axel Springer Verlag,
Berlin

ARCHITEKTUR | ARCHITECTURE

Rem Koolhaas,
OMA, Rotterdam

JAHR | YEAR

2019


Axel Springer hat den Wechsel von Print- zu digitalen Medien eingeleitet. Das neue Gebäude in Berlin ist Symbol und Werkzeug für diesen Wandel.

Axel Springer has initiated a switch from print to digital media. The new building in Berlin is both a symbol and tool for this change.



Axel Springer Verlag Berlin

Axel Springer publisher, Berlin | Germany



System 100 | Kubistisch und konsequent

System 100 | Cubistic and consistent

System 100 ist durchdacht bis ins kleinste Detail. Das System überzeugt durch clevere Funktionen, perfekten Bedien-komfort, die Verwendung hochwertiger Materialien sowie eine reduzierte Formensprache. Die einzelnen Elemente ergeben in Kombination ein architektonisches System, das die konsequente Gestaltung von Sanitärräumen, Türen und Fluren ganz nach den individuellen Anforderungen des Gebäudekonzepts erlaubt.

System 100 is well thought-through, down to the smallest detail. The system has convincing clever functions, perfect easy operation and use of materials as well as a reduced style. Combined the individual elements produce an architectural system, which enables consistent design of sanitary rooms, doors and corridors completely according to the individual requirements of the building concept.



Konsequente Gestaltung

Consistent design



Bei HEWI wird auch dem kleinsten Detail Bedeutung beigegeben, sodass perfekt aufeinander abgestimmte Systeme entstehen. Das Baukastenprinzip ermöglicht Bäder, die den individuellen Anforderungen an Ihr Objekt entsprechen.

At HEWI even the smallest detail is considered to be important, so that perfectly matched systems result. The modular design allows bathrooms to meet the individual requirements of your building.



System 900 | Gestaltungsfreiheit

System 900 | Design freedom

Ein stimmiges Ausstattungskonzept begeistert Mitarbeiter und Gäste. System 900 verbindet Funktionalität sowie ausgezeichnete Gestaltung mit langlebiger, nachhaltiger Qualität und schafft mit durchgängigen Lösungen von Accessoires über Komfortprodukte bis hin zu barrierefreien Elementen einen Mehrwert.

Oberflächenvielfalt bedeutet Gestaltungsfreiheit: Mit System 900 haben Sie die Möglichkeit, ein Wohlfühlambiente zu schaffen, in dem Ästhetik und Funktionalität eine einzigartige Einheit bilden.

A coherent configuration concept impresses your employees and guests. System 900 combines functionality as well as excellent, award-winning design with durable, sustainable quality and therefore creates added value for your guests with continuous, universal solutions from accessories to comfort products and up to, and including, barrierfree elements.

Surface finish means design freedom: System 900 provides you with the opportunity to create a feel-good ambience for your guests in which aesthetics and functionality form one unique unit.



Langlebiges Design

Durable design



Der Einsatz erstklassiger Materialien und deren sorgfältige Verarbeitung ergeben die herausragende, langlebige Qualität von System 900.

The use of first-class materials and careful workmanship result in the outstanding, durable quality of system 900.



Material und Farbe Material and colour

Gutes Design bedeutet für HEWI auch, Optionen zu bieten. System 900 ist in Edelstahl, Chrom und mit Pulverbeschichtung mit tiefmatter Oberfläche in Weiß, Grau oder Schwarz erhältlich. So ist es vielseitig einsetzbar und ermöglicht Gestaltungsoptionen.

Sämtliche Produkte von System 900 wurden so entwickelt, dass sie ein Höchstmaß an Sauberkeit im Bad bieten. Zu diesem Zweck werden ausschließlich pflegeleichte Materialien, wie beispielsweise Edelstahl, verwendet. Diese weisen eine besonders hygienische Oberfläche auf und bieten zudem optimale Reinigungseigenschaften.

HEWI believes good design should also involve providing options. System 900 is available in stainless steel, chrome or powder-coated with a deep matt finish in white, grey or black, making it versatile and allowing design options.

All system 900 products have been developed so that they facilitate maximum cleanliness in the bathroom. To this end, only easy-care materials, such as stainless steel, are used. Such materials have particularly hygienic surfaces and also offer optimum cleaning properties.





Bildungs- bauten

Education buildings

Eine klare, architektonische Gebäudestruktur, durchdachte Leitsysteme und Ausstattungslösungen, die intuitiv nutzbar sind und sich ganz selbstverständlich erschließen, wirken sich positiv auf die Lern- und Arbeitsatmosphäre in Bildungsbauten aus. Gefordert sind nachhaltige und robuste Lösungen, die dem Dauergebrauch in Schulen, Universitäten und anderen Bildungseinrichtungen standhalten und sich in ihrer Gestaltung motivierend auf das gemeinsame Lernen auswirken.

A clear architecture building structure, well thought-out control systems and equipment solutions that can be used intuitively and are easy to understand have a positive effect on the learning and working atmosphere in educational buildings. Sustainable and durable solutions are stipulated that can withstand permanent use in schools, universities and other educational facilities, and whose design has a motivating effect on learning in groups.

PROJEKT | PROJECT
Universität
Wien

ARCHITEKTUR | ARCHITECTURE **JAHR | YEAR**
Riepl Kaufmann Bammer Architektur, 2018
Wien

Die Universität in Wien ist die größte Uni im deutschsprachigen Raum – die Forschungs- und Lehrinrichtungen verteilen sich in der österreichischen Hauptstadt auf über 60 Standorte. Bei der Modernisierung des Hauptgebäudes an der Wiener Ringstraße stand die Erhaltung des Charakters des repräsentativen Renaissance-Palasts im Vordergrund.

The University in Vienna is the largest university in the German speaking region – the research and teaching facilities are accommodated in more than 60 locations spread around the Austrian capital. When the main building on the Viennese ring road was modernised the focus was on retaining the character of the representative Renaissance palace.



Universität, Wien

University, Vienna | Austria



Serie 477/801 | Zeitloser Klassiker

Range 477/801 | Timeless classic

Bewährte Funktionen und vielfältige Gestaltungsmöglichkeiten bietet Serie 477/801. Sicherheit, Hygiene, Zuverlässigkeit und dauerhafte Qualität haben Serie 477/801 zu einem Klassiker in Schulen und Bildungsbauten werden lassen. Aufgrund der großen Produktauswahl ist eine Ausstattung möglich, die exakt an die individuellen Anforderungen anpassbar ist. Die kompromisslose, benutzerfreundliche Gestaltung erlaubt eine flexible Nutzung und normgerechte Ausstattung.

Range 477/801 offers proven functions and a wide range of design options. Safety, hygiene, reliability and permanent quality have made range 477/801 a classic in schools and educational buildings. Thanks to the large choice of products, fittings can be selected that precisely meet the individual requirements. The uncompromisingly user-friendly design enables flexible use and compliant fittings.



Gestaltungsmöglichkeiten

Design possibilities



Neben der klassischen hochglänzenden Polyamid-Oberfläche ist Serie 477/801 auch in der Edition matt erhältlich. In der matten Ausführung in Weiß und Grautönen erhält der Klassiker eine warme, moderne Anmutung.

Range 477/801, for example, is now available in a matt edition in addition to high-gloss polyamide surface finishes. The classic model in the matt white and grey tones has a warm and modern look.



Oberflächenoptionen

Surface options





Die Accessoires und barrierefreien Produkte für Sanitärräume sind in der hochglänzenden Variante in allen 16 HEWI Farben erhältlich. Hochglänzendes Polyamid weist eine porenfreie, besonders hygienische Oberfläche auf und ist leicht zu reinigen.

The accessories and barrierfree products for sanitary rooms are available in high-gloss versions all 16 HEWI colours. High-gloss polyamide has a non-porous and very hygienic surface that is easy to clean.



In der Edition matt wirkt Serie 477/801 besonders modern. Die Oberfläche zeichnet sich durch eine angenehm samtige, warme Haptik aus.

Range 477/801 has a very modern appeal in the matt edition. The surface is characterised by its pleasant silky and warm feel.

Modulare Spendersysteme

Modular dispenser systems

Ausstattungslösungen in öffentlichen und halböffentlichen Bereichen sollten das Thema Hygiene als bestimmenden Faktor enthalten. HEWI gibt Ihnen die Möglichkeit, Hygiene-Anforderungen konsequent zu erfüllen. Bewusst gewählte Materialien und deren sorgfältige Verarbeitung ergeben hochwertige Spenderprodukte, die der erheblichen Benutzerfrequenz im Bereich Public über Jahre gewachsen sind.

Equipment solutions in public and semi-public areas are to include hygiene as a determining factor. HEWI gives you the opportunity to consistently meet these requirements. Consciously selected materials and their careful workmanship result in high-quality dispensing products that, over the years, have proven themselves able to withstand the considerable user frequency in the public sector.

Spendersysteme für mehr Funktionalität Dispenser systems for more functionality



Spendersysteme erhöhen die Hygiene im Sanitärraum effektiv – sie ermöglichen die einfache und saubere Entnahme von Verbrauchsartikeln wie Seife oder WC-Papier sowie deren hygienische Entsorgung. Durchdachte Details erleichtern die Bevorratung. So ist beispielsweise bei den Seifenspendern der innere Behälter zur Reinigung und Befüllung herausnehmbar; zudem verfügen sie über einen Füllstandsanzeiger.

Dispenser systems increase hygiene in the sanitary room effectively – they enable easy and clean removal of consumables, such as soap or toilet paper and their hygienic disposal. Well thought-through details facilitate stocking-up, for example, the inner container of the soap dispensers can be removed for cleaning and filling and it also has a level indicator.

HEWI Spender sind leicht mit einer Hand zu nutzen. Erhältlich sind manuell bedienbare Varianten wie auch eine Auswahl an elektronisch gesteuerten berührungslosen Spendern. Eine Verriegelung schützt vor Diebstahl und Missbrauch. Die Spender sind wartungsfrei, strapazierfähig und pflegeleicht.

HEWI dispensers are easy to use with one hand. Manually operable variants are available as well as a selection of electronically controlled, non-contact dispensers. A locking device protects against theft and misuse. They are maintenance-free, durable and easy-care.

HEWI *SENSORIC*

- Berührungslos bedienbare elektronische Spender
Non-contact operable, electronic dispensers
- Besonders hygienische Entnahme
Particularly hygienic removal
- Batteriebetrieben; Papierrollenspender auch mit Netzanschluss
Battery operated, toilet roll dispenser also available with mains connection
- Papierrollenspender sind besonders wirtschaftlich, da die Papierlänge einstellbar ist
Paper towel dispensers are particularly economical, as the paper length can be adjusted



Manuelle und elektronische Spender Manual and electronic dispensers

Bei den manuellen Spendern ist das Bedienelement leicht zu erkennen, sodass der Gebrauch intuitiv erfassbar ist. Zudem ist es angenehm zu greifen. Da die Entnahme von Seife beziehungsweise Papierhandtüchern mit den SENSORIC-Spendern berührungslos möglich ist, wird die Hygiene zusätzlich erhöht. Die elektronischen Spender sind batteriebetrieben und verfügen über eine Anzeige, die die Notwendigkeit eines Batterieaustauschs anzeigt.



In the manual dispensers the control is made of high-quality polyamide in a different colour, so that use of the dispenser can be grasped intuitively. The material makes it pleasant to grip and easy to perceive as it sets itself apart from the surroundings. As soap and paper towels can be removed from the SENSORIC dispensers without contact, hygiene is increased still further. The electronic dispensers are battery operated and have an indicator, which shows when the battery needs replacing.



Materialvielfalt Material variety

Die große Materialvielfalt der Spendersysteme bietet Gestaltungsoptionen. Die Spender fügen sich so harmonisch in die HEWI Serien und Systeme ein. Zur Auswahl stehen Modelle mit Pulverbeschichtung in Schwarz, Grau und Weiß sowie Edelstahlvarianten. Die Spender zeichnen sich durch ihre Robustheit aus und eignen sich perfekt für den Einsatz in stark frequentierten Sanitärräumen.



The wide choice of dispenser system materials offers plenty of scope in terms of design. The dispensers harmonise with the HEWI series and systems. There are versions powder-coated in black, grey and white, and also stainless steel models. The dispensers are extremely robust and are therefore perfect for highly frequented sanitary spaces.



Händedesinfektion im Eingangsbereich

Hand disinfection in entrance areas



Die Desinfektionsspender Säule von HEWI ermöglicht eine ästhetische Umsetzung der Hygienemaßnahmen in Eingangsbereichen und Lobbys. Die HEWI Designlinie ist in den Oberflächen Edelstahl und Pulverbeschichtung mit tiefmatter Oberfläche in Weiß, Grau oder Schwarz erhältlich.

The disinfectant dispenser column from HEWI enables an aesthetic implementation of hygiene measures in entrance areas and lobbies. The HEWI design line is available in stainless steel and powder coating with a deep matt finish in white, grey or black.



Hygiene mit Stil

Hygiene with style




Selbst bei kurzen Reinigungsintervallen stellen Bürogebäude und öffentlich zugängliche Gebäude wie Bahnhöfe oder Einkaufszentren einen fruchtbaren Boden für eine Vielzahl von Krankheitserregern und damit ein erhöhtes Infektionsrisiko dar.

Um das Risiko in diesen Bereichen zu minimieren, sind berührungslose, flexible und stilvolle Produktlösungen für die Händedesinfektion der Weg der Zukunft. Der Spender aus dem System 900 ist als Standmodell für Tische und Tresen oder für die Wandmontage erhältlich.

Even with short cleaning intervals, office buildings and publicly accessible buildings such as railway stations or shopping centres represent fertile ground for a variety of pathogens and thus an increased risk of infection.

To minimise risk in these areas, touch-free, flexible and stylish product solutions for hand disinfection are the way of the future. The system 900 dispenser is available as a stand-alone model for tables and counters or for wall mounting.



Mechanik und Tropfschale sind in den Spenderkörper integriert und nehmen sich zurück. Die Ausgabe des Desinfektionsmittels erfolgt als Spray und sorgt für eine bessere Verteilung auf der Haut. Besonders ressourcensparend ist dabei die Voreinstellung der Ausgabemenge. Sie wirkt einem hohen Verbrauch an Desinfektionsmittel entgegen.

The mechanism and drip tray are integrated into the dispenser body for a subtle look. The disinfectant is dispensed as a spray and ensures better distribution on the skin. The preset output quantity is particularly resource-saving. It counteracts a high consumption of disinfectant.

Ergänzende Produkte

Supplementary products

Die Gestaltung unserer Produkte liegt dem Systemgedanken zugrunde, der die durchgängige und harmonische Ausstattung öffentlich zugänglicher Sanitäreinrichtungen ermöglicht. Auf diese Weise entstehen im Public-Bereich durchdachte Einrichtungskonzepte, die Wiedererkennungswert schaffen und im Sinne des Corporate Design agieren. Unsere ergänzende Produkte komplettieren dieses Angebot und durchdenken hochfrequentierter Sanitärbereiche bis ins kleinste Detail.

The design of our products is based on the system concept, which enables the consistent and harmonious furnishing of publicly accessible sanitary facilities. In this way, well thought-out furnishing concepts are created in the public area that create recognition value and contribute to corporate design. Our complementary products complete this range and take account of highly frequented sanitary areas down to the smallest detail.

System-Armaturen System fittings




Hygiene und Bedienkomfort

HEWI System-Armaturen stehen für Qualität und Leistungsfähigkeit. Sie zeichnen sich durch hohen Bedienkomfort, leichte Reinigung, hygienische Gestaltung und Wartungsfreundlichkeit aus. Erhältlich sind die System-Armaturen mit hochwertiger Chromoberfläche. Ausgewählte Modelle sind zudem mit PVD-Beschichtung in Edelstahloptik oder mit schwarz matter Oberfläche verfügbar.

Hygiene and ease of use

HEWI system fittings stand for quality and performance. They are characterised by their extremely easy use, cleaning and maintenance and their hygienic design. The system fittings are available with a high-quality chrome surface. Selected models are also available with PVD coating in stainless steel look or with a black matt surface.



Intuitive Nutzung

Die Armaturen sind nach Aspekten der universellen Nutzbarkeit entwickelt worden. Große Radien verhindern Kanten, an denen man sich stoßen könnte. Die Bedienung der HEWI System-Armaturen erfolgt intuitiv: sei es durch eine eindeutige, einfach wahrnehmbare Warm-Kalt-Markierung oder durch berührungslose Sensor-Auslösung, deren Bedienung keinen Kraftaufwand erfordert.

Intuitive use

The fittings have been developed according to universal usability aspects. Large radii prevent edges on which people can bruise themselves. Operation of HEWI system fittings is entirely intuitive: whether due to clear, easily perceived and understood hot and cold markings, highly contrasting or non-contact sensor trigger, which requires no effort to operate.

Die Armaturen mit hohem Auslauf schaffen Freiraum zwischen Waschtisch und Armatur.

Je nach Anforderung ist die Armatur als manuell bedienbarer Einhebel-Waschtischmischer oder als sensorgesteuerte Armatur erhältlich. Die Reinigung und Wartung der elektronischen System-Armaturen ist über ein optional integrierbares Bluetooth-Modul und die Service-App besonders einfach. Gerade bei Armaturen, die im Gesundheitsbereich genutzt werden, wird die Hygiene durch regelmäßige thermische Desinfektion (DVGW-Richtlinie W 551) erhöht. Sowohl HEWI System-Armaturen als auch HEWI Waschtische eignen sich zur thermischen Desinfektion.

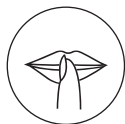
The fittings with high outlet create space between the washbasin and fitting.

The fitting is available as a manually operable, single lever washbasin mixer tap or as a sensor-controlled fitting, depending on the individual requirements. An optional, integratable Bluetooth module and the service app make cleaning and maintenance of the electronic system fittings particularly easy. Especially for fittings used in the health sector, hygiene is increased by regular thermal disinfection (DVGW Guidelines W 551). HEWI system fittings and HEWI washbasins are both suitable for thermal disinfection.



Durchdachte Funktionen | Technik im Detail

Well thought-through functions | Technology in detail

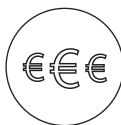


BESONDERS LEISE

Die Armatur erfüllt die Anforderungen der Geräuschklasse 1 nach DVGW.



Die Service-App ermöglicht die gleichzeitige Hygienespülung bei allen installierten SENSORIC Armaturen. Sowohl Wasserverbrauch als auch Nutzerfrequenz können kontrolliert werden. Bei Hygienespülung und Dauerlauf steht eine Protokoll- und Ausgabe-Funktion zur Verfügung. Der Reinigungsmodus kann auf verschiedene Profile angepasst werden.



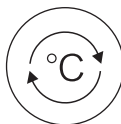
WASSER UND KOSTEN SPAREN

Die Begrenzung der Durchflussmenge auf 5 l/min sowie die Strahlformung reduzieren den Wasserverbrauch, ohne den Komfort einzuschränken.



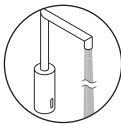
RESSOURCENSCHONEND

Durch die Heißwasserbegrenzung und die dynamische Begrenzung der Durchflussmenge verbraucht die Armatur weniger Energie und Wasser.



SICHERHEIT DURCH EINSTELLBARE HEISSWASSERBEGRENZUNG

Die voreingestellte Wassertemperatur (circa 30–36 °C) bei den elektronischen Waschtischarmaturen erhöht die Sicherheit des Nutzers und hilft, Energie zu sparen.



AUTOMATISCHE HYGIENESPÜLUNG

Die automatische Hygienespülung bei den elektronischen Waschtischarmaturen verhindert, dass sich im Inneren Keime ansiedeln können.



LAMINARSTRAHLREGLER VON NEOPERL

Der flächenbündige Strahlregler eignet sich aufgrund seiner diebstahlgeschützten Ausführung ideal für den Einsatz in öffentlichen Sanitärräumen.



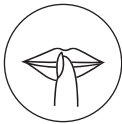
Mit dem justierbaren Strahlregler von Neoperl ist der Wasserstrahl-Winkel optimal an die Form des Waschtischs anpassbar.



Der flächenbündige Strahlregler ist durch seine Gestaltung besonders reinigungsfreundlich.

Herausragende Qualität entsteht, wenn jedes Detail durchdacht ist und einen spürbaren Nutzen bringt. Bei den System-Armaturen wird dies deutlich durch eine Vielzahl technischer Eigenschaften, die jede einzelne HEWI Armatur auszeichnet. Zur besseren Übersicht sind die jeweiligen technischen Produkteigenschaften den Armaturen als Piktogramme zugeordnet.

Outstanding quality is created when every detail is well thought-through and provides noticeable benefits. This becomes clear with the system fittings due to a large number of technical properties, which characterise each individual HEWI fitting. For a better overview, the respective technical product properties are assigned to the fittings as pictograms.

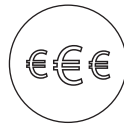


PARTICULARLY QUIET

This fitting fulfils the requirements of noise class 1 according to DVGW.



The Service app allows simultaneously hygienic flushing possible for all installed SENSORIC fittings. Both water consumption and user frequency can be checked. For hygiene flushing and continuous operation, a record and output function is available. The cleaning mode can be adjusted to various profiles.



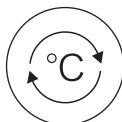
SAVE WATER AND COSTS

Limitation of the flow rate (5 l/minute) as well as jet shaping reduces water consumption while maintaining full comfort.



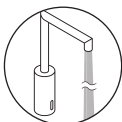
RESOURCE CONSERVING

The hot water limitation and the dynamic limitation of the throughflow volume enables the fitting to consume less energy and water.



SAFETY THROUGH ADJUSTABLE HOT WATER LIMITATION

The pre-set water temperature (approx. 30-36 °C) for the electronic washbasin fittings increases user safety and helps to save energy.



AUTOMATIC HYGIENE PURGE

The automatic hygienic flushing of the electronic washbasin fitting prevents germs from colonising inside.



LAMINAR FLOW REGULATOR FROM NEOPERL

The surface-flush jet regulator, with its theft-protected design, is ideal for utilisation in public sanitary rooms.



With the adjustable, surface-flush jet regulator, the water jet angle can be optimally adapted to the shape of the washbasin.



The surface-flush jet regulator is particularly easy to clean and decalcify due to its design.

HEWI SENSORIC

**ELEKTRONISCHE WASCHTISCHARMATUREN
ELECTRONIC WASHBASIN FITTINGS**

HEWI SENSORIC Waschtischarmaturen sind sensorgesteuert und damit berührungslos bedienbar. HEWI SENSORIC washbasin fittings are sensor-controlled and can therefore be operated without contact.

Waschtische Washbasins





Integrierte Barrierefreiheit

HEWI Waschtische verfügen über integrierte Griffmulden, die dem Nutzer sicheren Halt und Stabilisation geben. Werden die seitlich angebrachten Haltegriffe nicht benötigt, können sie als praktische Handtuchhalter genutzt werden.

Platzsparende Modelle

Nicht immer sind Sanitärräume so geschnitten, dass sie ausreichend Platz für eine normgerechte, barrierefreie Lösung bieten. Kompakte Waschtische (Tiefe 415 mm) ermöglichen aufgrund ihrer flachen Gestaltung und der integrierten Haltegriffe barrierearmen Komfort und sind besonders platzsparend.

Längenvariable Waschtische

Waschtische, die individuell auf Maß gefertigt werden, eignen sich für Nischen oder Bestandsbäder, in denen jeder Zentimeter zählt. Sie sind in zwei Tiefen (550 und 415 mm) erhältlich und nutzen den vorhandenen Platz optimal aus.



Waschtische mit Schwallkante

Waschtische mit Schwallkante bieten barrierefreien Komfort und hygienische Vorteile. Zudem verfügen sie über eine Schwallkante. Hierdurch wird verhindert, dass Wasser auf der Silikonfuge zur Wand stehen bleibt.

Integrated accessibility

HEWI washbasins have integrated recessed handles/gripping openings which give the user a secure grip and stabilisation. If the side gripping openings are not required they can be used as practical towel rails.

Space-saving models

The size and layout of sanitary rooms are not always designed to offer sufficient room for a conformant, accessibility solution. Compact washbasins (415 mm deep) with their shallow design and integrated gripping slots offer accessible comfort and convenience and are particularly space-saving.



Variable washbasin lengths

Washbasins which are individually made-to-measure are suitable for niches or existing bathrooms where every centimetre counts. They are available in two depths (550 and 415 mm) and use the available space optimally.

Washbasins with rear lip

Washbasins with a surge edge offer accessible comfort and hygienic benefits. They also have a rear lip that prevents standing water gathering on the silicone joint between the basin and the wall.

Spiegel Mirror





Spiegel vervollständigen das Badambiente. HEWI Spiegel bieten auch bei individuellen Anforderungen die optimale Lösung. Erhältlich sind unbeleuchtete und beleuchtete Varianten in verschiedenen Designs, die sich aufgrund ihrer zeitlosen Gestaltung problemlos in jeden Sanitärraum integrieren. Durchgehende Spiegel, die bis zur Waschtischoberkante reichen, sind sowohl im Stehen als auch im Sitzen nutzbar. Kippspiegel lassen sich flexibel auf die entsprechende Höhe des Nutzers einstellen. Moderne LED-Beleuchtung sorgt für eine blendfreie Ausleuchtung des Gesichts.

Mirrors complete the bathroom ambience. HEWI mirrors also provide the optimum solution for individual requirements. Non-illuminated and illuminated versions are available in various designs, which can be easily integrated into any sanitary room due to their timeless design. Continuous mirrors reaching up to the upper edge of the washbasin can be used both when standing as well as when sitting. Tilting mirrors can be flexibly adjusted to the corresponding height of the user. Modern LED lighting ensures glare-free illumination of the face.

Innovative Beschlage

Innovative Hardware

Der Einsatz von ausgewahlten Materialien, deren exzellente Verarbeitung sowie der Einsatz zertifizierter Technik zeichnen die HEWI Turbeschlage aus. Die Systeme und Serien uberzeugen durch ihre Hochwertigkeit, die sich unter anderem in ihrer formellen und ergonomischen Gestaltung zeigt. Ihre Funktionalitat, ausgereifte Technik, langlebige Qualitat und die reduzierte Formensprache machen sie zu einem dauerhaften Bestandteil im offentlichen Bereich.

HEWI door fittings are characterised by the use of selected materials, excellent workmanship and the use of certified technology. The systems and ranges impress with their high quality, which is reflected in their form and ergonomic design. Their functionality, sophisticated technology, long-lasting quality and minimalist design make them a lasting part of the building.

System 111 | Farbe und Orientierung
System 111 | Colour and orientation





Das Bedürfnis nach Sicherheit und Orientierung spielt im öffentlichen Bereich eine wesentliche Rolle. Farben und Kontraste dienen im Gebäude als intuitives Leitsystem. Farbe strukturiert Räume und grenzt Gebäude- und Funktionsbereiche klar voneinander ab. Ein stimmiges Farbkonzept dient als Orientierungshilfe, um beispielsweise die Wieder-auffindbarkeit einer Etage zu erleichtern. Farbige Akzente wie Türdrücker, Türbänder, Handläufe und Symbole sind dabei maßgebend. Unser Farbspektrum der Türdrückerserie System 111 ermöglicht vielfältige Gestaltungs- und Kombinationsmöglichkeiten, die die Orientierung erleichtern und zugleich die Sicherheit für die Nutzer erhöhen.

The need for safety and orientation plays an essential role in the public sphere. Colours and contrasts serve as an intuitive guidance system in the building. Colour brings structure to spaces and clearly demarcates the different building and functional areas from one another. A coherent colour concept serves as an orientation aid, for example to make it easier to find a floor again. Colourful accents such as door handles, door hinges, handrails and symbols play a decisive role in this. Our colour spectrum for the System 111 lever handle series allows for a wide range of design and combination options that facilitate orientation and at the same time increase safety for users.

Garderoben, Handläufe und Beschilderungen Cloakrooms, handrails and signage systems



HEWI Handläufe für Flure und Treppenhäuser dienen nicht nur dem Festhalten, sie bilden ein visuelles Leitsystem durch das Gebäude. Eine besonders robuste Umsetzung in klassischem Edelstahl ist ebenso möglich wie die farbenfrohe Gestaltung in Polyamid. Handläufe müssen sich kontrastreich vom Hintergrund abheben, damit sie von Menschen mit eingeschränktem Sehvermögen als Orientierungshilfe genutzt werden können.

HEWI handrails for corridors and stairwells are not only designed for holding on to, but also act as a visual control system through the building. These can be implemented in very durable, classic stainless steel or colourful polyamide. Handrails must stand out in rich contrast to the background, so that they can be used as an orientation aid by people with impaired vision.



Eine Auswahl an Garderoben zur Wandbefestigung, mit Kleiderhaken und Kleiderbügeln passend zu den HEWI Handläufen aus Polyamid, vervollständigt den Flurbereich.

HEWI bietet Beschilderungslösungen in verschiedenen Designs und Materialien. Erhältlich sind Varianten mit international verständlichen Piktogrammen sowie flexibel gestaltbaren Schriftzügen.

To round off the range for corridors, there is a selection of cloakrooms for wall attachment with clothes hooks and clothes hangers to match the HEWI handrails in polyamide.

HEWI supplies signage solutions in various designs and materials. Variants are available with internationally understandable pictograms and lettering that can be designed flexibly.

Beschläge für Funktionstüren

Hardware for functional doors



HEWI Panikstangen sind mit minimalem Kraftaufwand intuitiv zu bedienen und erfüllen damit die Anforderungen der DIN EN 1125 für Panikverschlüsse. Durch den aufgedoppelten Griffbereich aus farbigem Polyamid wird die Handhabung visualisiert und auch taktil erfassbar.

Die HEWI Panikstange ist zudem in der Variante glow erhältlich. Nachleuchtende Elemente sorgen ohne Stromversorgung für Orientierung im Dunkeln.

HEWI panic bars can be operated intuitively with minimum effort and therefore fulfil the requirements of EN 1125 for panic exit devices. The double gripping area made of coloured polyamide visualises the handling and is also detectable tactilely.

The HEWI panic bar is also available in the glow version. Photoluminescent elements provide orientation in the dark without a power supply.



HEWI Drückergriffe eignen sich für Flucht- und Rettungswege nach DIN EN 179. Sie sind eine ideale Lösung für Bereichsabschnittstüren. Schwere Türen lassen sich mit einem Drückergriff mühelos mit einer Hand öffnen. Zudem bieten HEWI Drückergriffe barrierefreien Komfort aufgrund ihrer variablen Greifhöhe.

HEWI push/pull handles are not only suitable for escape routes to EN 179. They are also an ideal solution for fire compartment doors. With a push/pull handle set, heavy doors can be opened effortlessly with one hand. They also offer accessibility comfort and convenience due to their variable gripping height.

Serie 270 | Vielfalt im Objekt
Range 270 | Diversity in the property





Die von Hadi Teherani entworfene Serie 270 besticht durch ihre architektonische Anmutung. Klare Kanten und eine geometrische Linienführung wirken wie eine Reminiszenz an seine Architektur. Neben den innovativen Lösungen wie mini und bicolor umfasst die Serie ein vollständiges Objekt-sortiment nach DIN EN 1906 und DIN 18255. Ergänzt wird es durch Beschläge für Feuerschutztüren (DIN EN 18273) und Fluchtwege nach DIN EN 179.


Alle Modelle sind in der bewährten H-Technik ausgeführt und entsprechen der Gebrauchskategorie 4 nach DIN EN 1906. Die Beschläge der Serie 270 sind somit für die häufige Nutzung in mittel bis hoch frequentierten Gebäuden ausgelegt. Die zugehörigen Rahmentürbeschläge erfüllen darüber hinaus die geltenden Richtlinien der DGUV.

Passende Fenstergriffe vervollständigen die Drückerserie und ermöglichen eine einheitliche Gestaltung von der Tür bis ans Fenster.

The 270 Range designed by Hadi Teherani captivates with its architectural impression. Clear edges and geometric lines look like a reminiscence of his architecture. In addition to innovative solutions such as mini and bicolor, the range includes a complete range of fittings for buildings in accordance with EN 1906 and DIN 18255, supplemented by fittings for fire doors (EN 18273) and escape routes in accordance with EN 179.

All models feature the tried-and-tested H-technology and comply with usage category 4 in accordance with EN 1906. The fittings in Range 270 are thus designed for frequent use in buildings with medium to high traffic. The corresponding framed door fittings also comply with the applicable DGUV guidelines.

Matching window handles complete the handle range and enable a uniform design from the door to the window.



System 162 | Zeitloses Architektursystem
System 162 | Timeless architectural system





Das puristische Designkonzept von System 162 überzeugt durch seine geradlinige Formgebung. Charakteristisches Gestaltungselement von System 162 ist der Gehrungsschnitt. Dieser wird durch die minimalistische Rosette besonders hervorgehoben und verleiht dem Griff eine edle Anmutung. Erhältlich ist System 162 in Edelstahl und Polyamid und eignet sich daher besonders gut für hochfrequentierte Bereiche.

System 162 bietet Gestaltungsfreiheit nicht nur im Bereich der Materialien, sondern auch in der Wahl von Oberflächen. Erhältlich ist System 162 neben der klassischen Variante auch in Kombination mit bicolor und mini. In der Edition matt besticht Serie 162 durch eine besonders edle Oberfläche, die optisch und haptisch überzeugt.

The puristic System 162 concept has an impressive linear design. A characteristic design element of System 162 is the mitre cut. This is particularly emphasised by the minimalist rose and gives the handle an elegant appearance. System 162 is available in stainless steel and polyamide and is therefore particularly suitable for high-traffic areas.

System 162 offers design freedom not only in the area of materials, but also in the choice of surfaces. In addition to the classic version, System 162 is also available in combination with bicolor and mini versions. In the matt edition, Series 162 impresses with a particularly elegant surface that stands out in both look and feel.

Drückergriff System 162 Edelstahl | DIN EN 179

Door handle system 162 stainless steel | EN 179



- HEWI Drückergriffe erfüllen die Anforderungen an Notausgänge nach DIN EN 179
- Besonders geeignet für schwere Türen, da der Drückergriff den Kraftaufwand zum Öffnen der Tür reduziert
- Drückergriffe ermöglichen barrierefreien Bedienkomfort in variabler Greifhöhe von 75 bis 120 cm (für Rollstuhlfahrer oder kleine Kinder empfiehlt sich laut DIN 18040 eine Bedienghöhe von 85 cm)
- Flexible Greifhöhe des Drückergriffs ermöglicht hohen Bedienkomfort auch für große Personen und Rollator-Nutzer.
- HEWI door lever handles meet the requirements for emergency exits acc. to EN 179
- Highly suitable for heavy doors because the door handle reduces the force required to open the door
- Door lever handles allow barrierfree operating ease in variable handle heights of 75 to 120 cm (an operating height of 85 cm is recommended in DIN 18040 for wheelchair users or small children)
- Flexible door lever handle height for greater operating ease, also for taller persons and walking frame users

Designmerkmal: Gehrungsschnitt

Design feature: Mitre cut



System 162 bietet Gestaltungsfreiheit: nicht nur in der Kombination einzelner Elemente, sondern auch in der Wahl von Oberflächen und Materialien. Die Accessoires sind mit hochglänzender, verchromter Oberfläche oder aus matt geschliffenem Edelstahl erhältlich. Sie können mit Inlays wahlweise aus satiniertem Glas oder hochwertigem Polyamid in verschiedenen HEWI Farben kombiniert werden.

Das charakteristische Gestaltungselement von System 162 ist der Gehrungsschnitt. System 162 basiert auf der architektonisch-klaaren Form des von Robert Mallet-Stevens entworfenen Türdrückers aus der Zeit der französischen Avantgarde. HEWI leitete daraus ein ganzes System ab, das Sanitär-Accessoires, barrierefreie Produkte und Beschläge für Eingangs- und Zimmertüren sowie Fenster umfasst.

System 162 offers design freedom: Not only in the combination of individual elements but also in the choice of surfaces and materials. The accessories are available with a high-gloss, chrome surface or made of satin finish stainless steel. They can be combined with inlays optionally made of satin finish glass or high-quality polyamide in various HEWI colours.

The characteristic design element of system 162 is the mitre cut. System 162 is based on the architectural, clear shape of the lever door handle designed by Robert Mallet-Stevens during the French avant-garde period. From this HEWI derived a whole system, which includes sanitary accessories, accessibility products and hardware for entrance and internal doors as well as windows.



Individuelle Beschläge Individual fittings



HEWI Beschläge ermöglichen es Ihnen, den Charakter und sogar das Corporate Design Ihres Objektes bis ins kleinste Detail umzusetzen. Angefangen beim Logo über die Ausstattung bis hin zur Gestaltung von Flur- und Wartebereichen für Besucher sind mit HEWI Beschlägen individuelle Lösungen möglich. Die formale Reduktion der Rosette in der Variante mini lässt den Türdrücker zum stilgebenden Element werden – so auch bei der von Hadi Teherani entworfenen Serie 270.

HEWI fittings allow you to realise the character and even the corporate design of your building down to the finest detail. Starting with the logo, through the features and the design and corridor and waiting areas for visitors, HEWI fittings allow individual solutions. The reduced size and shape of the rose in the mini variant allows the door lever to become a style-defining element – for instance in the range 270 designed by Hadi Teherani.

bicolor | mini | matt
 bicolor | mini | matt



Die Beschläge können nach Belieben konfiguriert werden. Bestehend aus zwei Materialien bietet bicolor einen ungewöhnlichen Mix: Polyamid trifft auf Edelstahl. Rosetten aus Edelstahl und mit metallischen Veredelungen in PVD umschließen ein farbiges Inlay aus Polyamid. Der Beschlag wird so zum Schmuckstück an der Tür.

Flache Rosetten ermöglichen nicht nur ein reduziertes Design, sondern auch eine schnelle und einfache Montage ohne sichtbare Befestigungen. Besonders im Trend liegen matte Oberflächen. HEWI bietet verschiedene Designs in der Edition matt. Türdrücker mit einer samtigen, warmen Haptik bieten vielfältige Gestaltungsmöglichkeiten.

The fittings can be configured individually as required. Made of two different materials, bicolor opens up an unusual mix: polyamide meets stainless steel. Roses made of stainless steel and with metallic PVD finishes surround a coloured inlay made of polyamide. The fittings then become an eye-catching element of the door.

Flat roses not only enable a reduced design, but also uncomplicated and fast installation without visible fixing. Matt surfaces are very fashionable at the moment. HEWI supplies various designs in the matt edition. Door handles with a soft and warm feel open up a wide range of design options.

Belastbare Beschlaglösungen Durable fitting solutions





Aufgrund der Modularität des Systems 111 ermöglicht es immer die optimale Lösung, ohne Kompromisse bei der Gestaltung oder der Funktionalität eingehen zu müssen.

Beschläge für Eingangstüren, Bereichsabschnitte und Innentüren müssen hohen Beanspruchungen standhalten. System 111 aus matt geschliffenem Edelstahl ist ein wahrer Klassiker und bietet ein vollständiges Objektsortiment nach DIN EN 1906, DIN EN 179 und DIN 18273.

Thanks to the modular character of range 111, you can always install the optimum solution without compromising on design or function.

Fittings for entry doors, area divisions and inside doors must withstand high operational stress. Range 111 made of matt sanded stainless steel is a true classic solution and has a full range of products that comply with EN 1906, EN 179 and DIN 18273.

Service und Kontakt

Service and contact



Kontakt

Contact

Gerne beraten wir Sie persönlich. Rufen Sie uns an unter +49 5691 82-0 oder schreiben Sie uns an info@hewi.de eine E-Mail. Unter www.hewi.com/de/kontakt erfahren Sie Ihren persönlichen Ansprechpartner.

We would be pleased to advise you in person. Call us on +49 5691 82-0 or write to us at international@hewi.com. Find your personal contact partner at www.hewi.com/contact.



Website

Website

Auf unserer Website www.hewi.com finden Sie weiterführende Informationen zu den HEWI Systemen und Serien, wie beispielsweise verfügbare Farben und Oberflächen der Produkte.

On our website www.hewi.com you will find further information on the HEWI systems and ranges, for example, the available colours and surfaces of the products.



Online-Katalog

Online Catalogue

In unserem Online-Katalog unter www.catalog.hewi.com finden Sie neben Produktdetails, Ausschreibungstexten, Isometrien und Montageanleitungen viele weitere Informationen. Zudem finden Sie im Online-Katalog das gesamte HEWI Portfolio.

The online catalogue at www.catalog.hewi.com not only contains product details, tender specification texts, isometries and installation instructions but plenty of other information too. Also, the entire HEWI portfolio can be seen in the online catalogue.



Newsletter Newsletter

Mit dem HEWI Newsletter sind Sie immer auf dem Laufenden. Monatlich informieren wir Sie über aktuelle HEWI Themen, wie Produktneuheiten, Events oder Broschüren.

Unter www.hewi.com/de/newsletter können Sie den Newsletter abonnieren.

With the HEWI Newsletter you are always up-to-date. Every month we will inform you about the latest HEWI issues such as product news, events or brochures. You can subscribe to the newsletter at www.hewi.com/en/newsletter.



Barrierefreie Badplanung Accessible bathroom planning

Der Planungsservice für barrierefreie Bäder bietet Ihnen praktische Unterstützung bei Ihrem Projekt. Wir beraten Sie, wie Sie die vorhandenen Räume optimal nutzen und normgerecht gestalten können. Sie erreichen den Planungsservice unter planungen@hewi.de.

The design service for accessible bathrooms offers you practical support for your project. We advise you how to use the available spaces optimally and design them in conformity with the standards. You can reach the planning service at planungen@hewi.de.



Seminare Seminars

Profitieren Sie von unserem Fachwissen über barrierefreie Systemlösungen und deren Anwendung. Unter www.hewi.com/de/seminare finden Sie das aktuelle Programm.

Benefit from our professional knowledge of accessibility system solutions and their use. For more information about our current seminar program, please visit www.hewi.com.

HEWI Systemdesign

HEWI system design



Ausgezeichnetes Design

Award-winning design

Die Reduktion auf das Wesentliche ist das Gestaltungsprinzip, das alle HEWI Systeme und Serien charakterisiert. Die herausragende Designleistung von HEWI wird immer wieder mit renommierten Designauszeichnungen bestätigt.

Reducing to that which is essential is the design principle that characterises all HEWI systems and ranges. HEWI's outstanding design is confirmed time and time again by renowned design awards.

Zertifizierte Qualität

Certified quality

Der Einsatz von hochwertigen Materialien, die präzise verarbeitet werden, garantiert hohe Qualität und lange Lebensdauer. HEWI Produkte werden von unabhängigen Prüfinstituten überwacht und zertifiziert.

The use of high-quality materials, combined with precise workmanship, ensures long-lasting quality. HEWI products are monitored and certified by independent test institutes.

Durchdachte Funktionen

Well thought-through functions

Für HEWI ist Barrierefreiheit eine Selbstverständlichkeit. Wir entwickeln innovative Produkte, die den Menschen mit durchdachten Funktionen unterstützen. Von cleveren Montagekonzepten über intuitive, sichere Nutzung bis hin zur leichten Reinigung – bei HEWI steht der Mensch im Mittelpunkt.

Accessibility is a matter of course for HEWI. We develop innovative products with clever functions that help people. Starting with clever mounting concepts and continuing through intuitive, safe use and easy cleaning – at HEWI, people are the top priority.



DEUTSCHLAND
HEWI Heinrich Wilke GmbH
Postfach 1260
34442 Bad Arolsen
Telefon: +49 5691 82-0
Telefax: +49 5691 82-319
info@hewi.de

UNITED KINGDOM
HEWI (UK) Limited
Holm Oak Barn, Beluncle Halt
Stoke Road, Hoo
Rochester, Kent ME3 9NT
Phone: +44 1634 258200
Fax: +44 1634 250099
info@hewi.co.uk

ÖSTERREICH
Gebietsleiter:
Oliver Michael Bruckner
Bachlerteichweg 13 a/2
9500 Villach
Telefon: +43 4242 34889
Telefax: +43 4242 34892
obruckner@hewi.at

SCHWEIZ
Gebietsleiter:
Panagiotis Triantafilou
Postfach 163
8117 Fällanden
Telefon: +41 44 548 20 55
Telefax: +41 44 548 20 56
ptriantafilou@hewi.ch

ÖSTERREICH | SCHWEIZ
Service-Hotline
Freecall (Festnetz)
00800 4394 4394

www.hewi.com